

**BRINK'S HERMES CASH & VALUABLE
SERVICES ΑΝΩΝΥΜΗ ΕΤΑΙΡΕΙΑ -
ΙΔΙΩΤΙΚΗ ΕΠΙΧΕΙΡΗΣΗ ΠΑΡΟΧΗΣ
ΥΠΗΡΕΣΙΩΝ ΑΣΦΑΛΕΙΑΣ
(δ.τ. BRINK'S CASH & VALUABLE
SERVICES SA)**

ΑΡ. Γ.Ε.ΜΗ 001802001000

**ΧΡΗΜΑΤΟΟΙΚΟΝΟΜΙΚΕΣ ΚΑΤΑΣΤΑΣΕΙΣ
ΓΙΑ ΤΗ ΧΡΗΣΗ
ΑΠΟ 1 ΙΑΝΟΥΑΡΙΟΥ ΕΩΣ 31 ΔΕΚΕΜΒΡΙΟΥ 2018
(ΣΥΜΦΩΝΑ ΜΕ ΤΟΝ Ν.4308/2014)**

BRINK'S CASH AND VALUABLE SERVICES SA
ΧΡΗΜΑΤΟΟΙΚΟΝΟΜΙΚΕΣ ΚΑΤΑΣΤΑΣΕΙΣ 31 ΔΕΚΕΜΒΡΙΟΥ 2018

(ΠΟΣΑ ΣΕ ΕΥΡΩ, ΕΚΤΟΣ ΑΝ ΑΝΑΦΕΡΕΤΑΙ ΔΙΑΦΟΡΕΤΙΚΑ)

ΣΗΜΕΙΩΣΕΙΣ

ΈΚΘΕΣΗ ΔΙΑΧΕΙΡΙΣΗΣ ΤΟΥ ΔΙΟΙΚΗΤΙΚΟΥ ΣΥΜΒΟΥΛΙΟΥ.....	4
ΙΣΟΛΟΓΙΣΜΟΣ.....	7
ΚΑΤΑΣΤΑΣΗ ΑΠΟΤΕΛΕΣΜΑΤΩΝ.....	8
ΚΑΤΑΣΤΑΣΗ ΜΕΤΑΒΟΛΩΝ ΚΑΘΑΡΗΣ ΘΕΣΗΣ	8
1. ΓΕΝΙΚΕΣ ΠΛΗΡΟΦΟΡΙΕΣ ΚΑΙ ΣΥΝΟΨΗ ΤΩΝ ΣΗΜΑΝΤΙΚΩΝ ΛΟΓΙΣΤΙΚΩΝ ΑΡΧΩΝ.....	9
ΣΥΝΟΨΗ ΤΩΝ ΣΗΜΑΝΤΙΚΩΝ ΛΟΓΙΣΤΙΚΩΝ ΑΡΧΩΝ	9
1.1. ΒΑΣΗ ΚΑΤΑΡΤΙΣΗΣ.....	9
1.2. ΛΕΙΤΟΥΡΓΙΚΟ ΝΟΜΙΣΜΑ ΚΑΙ ΝΟΜΙΣΜΑ ΠΑΡΟΥΣΙΑΣΗΣ.....	9
1.3. ΕΝΣΩΜΑΤΑ ΠΑΓΙΑ ΣΤΟΙΧΕΙΑ.....	9
1.4. ΆΥΛΑ ΠΑΓΙΑ ΣΤΟΙΧΕΙΑ	9
1.5. ΑΠΟΜΕΙΩΣΗ ΕΝΣΩΜΑΤΩΝ ΠΑΓΙΩΝ ΣΤΟΙΧΕΙΩΝ	10
1.6. ΜΙΣΘΩΣΕΙΣ	10
1.7. ΧΡΗΜΑΤΟΟΙΚΟΝΟΜΙΚΑ ΠΕΡΙΟΥΣΙΑΚΑ ΣΤΟΙΧΕΙΑ.....	10
1.8. ΠΡΟΚΑΤΑΒΟΛΕΣ ΔΑΠΑΝΩΝ.....	10
1.9. ΛΟΙΠΑ ΜΗ ΧΡΗΜΑΤΟΟΙΚΟΝΟΜΙΚΑ ΣΤΟΙΧΕΙΑ.....	10
1.10. ΎΔΙΑ ΚΕΦΑΛΑΙΑ.....	11
1.11. ΠΡΟΒΛΕΨΕΙΣ ΓΙΑ ΠΑΡΟΧΕΣ ΣΕ ΕΡΓΑΖΟΜΕΝΟΥΣ	11
1.12. ΛΟΙΠΕΣ ΠΡΟΒΛΕΨΕΙΣ.....	11
1.13. ΧΡΗΜΑΤΟΟΙΚΟΝΟΜΙΚΕΣ ΥΠΟΧΡΕΩΣΕΙΣ.....	11
1.14. ΜΗ ΧΡΗΜΑΤΟΟΙΚΟΝΟΜΙΚΕΣ ΥΠΟΧΡΕΩΣΕΙΣ	11
1.15. ΑΝΑΓΝΩΡΙΣΗ ΕΣΟΔΩΝ.....	11
1.16. ΔΙΑΝΟΜΗ ΚΕΡΔΩΝ	11
1.17. ΔΙΑΓΡΑΦΗ ΧΡΗΜΑΤΟΟΙΚΟΝΟΜΙΚΩΝ ΑΠΑΙΤΗΣΕΩΝ ΚΑΙ ΥΠΟΧΡΕΩΣΕΩΝ.....	11
2. ΣΗΜΑΝΤΙΚΕΣ ΛΟΓΙΣΤΙΚΕΣ ΕΚΤΙΜΗΣΕΙΣ ΚΑΙ ΚΡΙΣΕΙΣ	12
2.1 ΑΠΟΜΕΙΩΣΗ ΥΠΕΡΑΞΙΑΣ ΚΑΙ ΛΟΙΠΩΝ ΜΗ ΧΡΗΜΑΤΟΟΙΚΟΝΟΜΙΚΩΝ ΣΤΟΙΧΕΙΩΝ.....	12
2.2 ΦΟΡΟΣ ΕΙΣΟΔΗΜΑΤΟΣ.....	12
2.3 ΩΦΕΛΙΜΕΣ ΖΩΕΣ ΤΩΝ ΕΝΣΩΜΑΤΩΝ ΠΑΓΙΩΝ ΣΤΟΙΧΕΙΩΝ	12
2.4 ΠΡΟΒΛΕΨΕΙΣ ΓΙΑ ΕΠΙΣΦΑΛΕΙΣ ΑΠΑΙΤΗΣΕΙΣ.....	12
2.5 ΠΡΟΒΛΕΨΗ ΓΙΑ ΑΠΟΖΗΜΙΩΣΗ ΠΡΟΣΩΠΙΚΟΥ.....	12
2.6 ΕΝΔΕΧΟΜΕΝΕΣ ΥΠΟΧΡΕΩΣΕΙΣ.....	13
3. ΚΥΚΛΟΣ ΕΡΓΑΣΙΩΝ.....	13
4. ΈΞΟΔΑ.....	13
5. ΛΟΙΠΑ ΕΞΟΔΑ ΚΑΙ ΖΗΜΙΕΣ.....	14

BRINK'S CASH AND VALUABLE SERVICES SA
ΧΡΗΜΑΤΟΟΙΚΟΝΟΜΙΚΕΣ ΚΑΤΑΣΤΑΣΕΙΣ 31 ΔΕΚΕΜΒΡΙΟΥ 2018

(ΠΟΣΑ ΣΕ ΕΥΡΩ, ΕΚΤΟΣ ΑΝ ΑΝΑΦΕΡΕΤΑΙ ΔΙΑΦΟΡΕΤΙΚΑ)

6. ΧΡΗΜΑΤΟΟΙΚΟΝΟΜΙΚΑ ΕΣΟΔΑ/(ΕΞΟΔΑ)	14
7. ΔΑΠΑΝΕΣ ΠΡΟΣΩΠΙΚΟΥ	14
8. ΦΟΡΟΣ ΕΙΣΟΔΗΜΑΤΟΣ	14
9. ΕΝΣΩΜΑΤΑ ΠΑΓΙΑ ΣΤΟΙΧΕΙΑ	15
10. ΎΛΙΑ ΠΑΓΙΑ ΣΤΟΙΧΕΙΑ	15
11. ΛΟΙΠΕΣ ΜΑΚΡΟΠΡΟΘΕΣΜΕΣ ΑΠΑΙΤΗΣΕΙΣ	16
12. ΕΜΠΟΡΙΚΕΣ ΑΠΑΙΤΗΣΕΙΣ	16
13. ΛΟΙΠΕΣ ΑΠΑΙΤΗΣΕΙΣ	16
14. ΠΡΟΠΛΗΡΩΜΕΝΑ ΈΞΟΔΑ	16
15. ΤΑΜΕΙΑΚΑ ΔΙΑΘΕΣΙΜΑ ΚΑΙ ΙΣΟΔΥΝΑΜΑ	17
16. ΜΕΤΟΧΙΚΟ ΚΕΦΑΛΑΙΟ	17
17. ΑΠΟΘΕΜΑΤΙΚΑ ΝΟΜΩΝ Η ΚΑΤΑΣΤΑΤΙΚΟΥ	17
18. ΠΡΟΒΛΕΨΕΙΣ ΓΙΑ ΠΑΡΟΧΕΣ ΣΕ ΕΡΓΑΖΟΜΕΝΟΥΣ	17
19. ΕΜΠΟΡΙΚΕΣ ΥΠΟΧΡΕΩΣΕΙΣ	18
20. ΛΟΙΠΟΙ ΦΟΡΟΙ ΚΑΙ ΤΕΛΗ	18
21. ΟΡΓΑΝΙΣΜΟΙ ΚΟΙΝΩΝΙΚΗΣ ΑΣΦΑΛΙΣΗΣ	18
22. ΛΟΙΠΕΣ ΥΠΟΧΡΕΩΣΕΙΣ	19
23. ΈΞΟΔΑ ΧΡΗΣΕΩΣ ΔΟΥΛΕΥΜΕΝΑ	19
24. ΕΝΔΕΧΟΜΕΝΕΣ ΥΠΟΧΡΕΩΣΕΙΣ	19
25. ΑΝΕΛΕΓΚΤΕΣ ΦΟΡΟΛΟΓΙΚΑ ΧΡΗΣΕΙΣ	19
26. ΑΜΟΙΒΕΣ ΕΛΕΓΚΤΩΝ	19
27. ΒΡΑΧΥΠΡΟΘΕΣΜΕΣ ΑΠΑΙΤΗΣΕΙΣ ΑΠΟ/(ΥΠΟΧΡΕΩΣΕΙΣ ΣΕ) ΣΥΝΔΕΜΕΝΕΣ ΕΤΑΙΡΕΙΕΣ	19
28. ΈΣΟΔΑ/(ΈΞΟΔΑ) ΑΠΟ ΣΥΝΔΕΜΕΝΑ ΜΕΡΗ	20
29. ΣΥΝΑΛΛΑΓΕΣ ΜΕ ΜΕΛΗ ΤΗΣ ΔΙΟΙΚΗΣΗΣ	20
30. ΧΡΗΜΑΤΟΟΙΚΟΝΟΜΙΚΕΣ ΔΕΣΜΕΥΣΕΙΣ	20
31. ΔΙΑΧΕΙΡΙΣΗ ΧΡΗΜΑΤΟΟΙΚΟΝΟΜΙΚΟΥ ΚΙΝΔΥΝΟΥ	21
32. ΜΕΤΑΓΕΝΕΣΤΕΡΑ ΓΕΓΟΝΟΤΑ	21
ΈΚΘΕΣΗ ΕΛΕΓΧΟΥ ΑΝΕΞΑΡΤΗΤΟΥ ΟΡΚΩΤΟΥ ΕΛΕΓΚΤΗ	22

BRINK'S CASH AND VALUABLE SERVICES SA
ΧΡΗΜΑΤΟΟΙΚΟΝΟΜΙΚΕΣ ΚΑΤΑΣΤΑΣΕΙΣ 31 ΔΕΚΕΜΒΡΙΟΥ 2018

(ΠΟΣΑ ΣΕ ΕΥΡΩ, ΕΚΤΟΣ ΑΝ ΑΝΑΦΕΡΕΤΑΙ ΔΙΑΦΟΡΕΤΙΚΑ)

ΕΚΘΕΣΗ ΤΟΥ ΔΙΟΙΚΗΤΙΚΟΥ ΣΥΜΒΟΥΛΙΟΥ
ΠΡΟΣ ΤΗΝ ΤΑΚΤΙΚΗ ΓΕΝΙΚΗ ΣΥΝΕΛΕΥΣΗ ΤΩΝ ΜΕΤΟΧΩΝ
ΤΗΣ 30 ΑΥΓΟΥΣΤΟΥ 2019

Κύριοι,

Υποβάλλουμε συνημμένα προς έγκριση τις Χρηματοοικονομικές καταστάσεις της Εταιρείας για την χρήση από 1 Ιανουαρίου έως 31 Δεκεμβρίου 2018.

1. ΠΕΠΡΑΓΜΕΝΑ ΚΑΙ ΑΠΟΤΕΛΕΣΜΑΤΑ ΤΡΕΧΟΥΣΑΣ ΧΡΗΣΗΣ

Ο ΚΥΚΛΟΣ ΕΡΓΑΣΙΩΝ παραμένοντας στα ίδια επίπεδα ανήλθε σε Ευρώ 16.697.993,34 (2017: Ευρώ 16.705.528,95), ενώ υπάρχει μια μικρή πτώση στο Μικτό Αποτέλεσμα, που ανήλθε σε Ευρώ 4.429.837,73, (2017: Ευρώ 4.613.093,32). Η μείωση στα ΚΕΡΔΗ ΠΡΟ ΦΟΡΩΝ κατά 29,09% που ανήλθαν σε Ευρώ 1.583.576,22 (2017: Ευρώ 2.231.804,76), οφείλεται κυρίως σε αύξηση της χρέωσης διοικητικών υπηρεσιών, διαμορφώνοντας τα ΊΔΙΑ ΚΕΦΑΛΑΙΑ σε Ευρώ 8.335.005,89.

2. ΟΙΚΟΝΟΜΙΚΗ ΘΕΣΗ ΤΗΣ ΕΤΑΙΡΕΙΑΣ

Οι βασικοί χρηματοοικονομικοί δείκτες της Εταιρείας για τις χρήσεις 2018 και 2017 έχουν ως εξής:

ΟΙΚΟΝΟΜΙΚΗΣ ΔΙΑΡΘΡΩΣΗΣ	31-Δεκ-18		31-Δεκ-17	
1. ΑΝΑΛΟΓΙΑ ΚΕΦΑΛΑΙΩΝ ΣΕ ΚΥΚΛΟΦΟΡΙΑΚΟ ΚΑΙ ΠΑΓΙΟ ΕΝΕΡΓΗΤΙΚΟ				
<u>ΚΥΚΛΟΦΟΡΟΥΝ ΕΝΕΡΓΗΤΙΚΟ</u>	<u>5.290.035,47</u>	44,0%	<u>5.228.964,73</u>	41,9%
ΣΥΝΟΛΟ ΕΝΕΡΓΗΤΙΚΟΥ	12.014.714,29		12.486.263,48	
<u>ΠΑΓΙΟ ΕΝΕΡΓΗΤΙΚΟ</u>	<u>6.679.887,39</u>	55,6%	<u>7.211.592,94</u>	57,8%
ΣΥΝΟΛΟ ΕΝΕΡΓΗΤΙΚΟΥ	12.014.714,29		12.486.263,48	
2. ΟΙΚΟΝΟΜΙΚΗ ΑΥΤΑΡΚΕΙΑ				
<u>ΊΔΙΑ ΚΕΦΑΛΑΙΑ</u>	<u>8.331.420,97</u>	235,5%	<u>7.784.057,39</u>	169,2%
ΣΥΝΟΛΟ ΥΠΟΧΡΕΩΣΕΩΝ	3.537.293,32		4.600.706,09	
3. ΔΑΝΕΙΑΚΗ ΕΞΑΡΤΗΣΗ				
<u>ΣΥΝΟΛΟ ΥΠΟΧΡΕΩΣΕΩΝ</u>	<u>3.537.293,32</u>	29,4%	<u>4.600.706,09</u>	36,8%
ΣΥΝΟΛΟ ΠΑΘΗΤΙΚΟΥ	12.014.714,29		12.486.263,48	
<u>ΊΔΙΑ ΚΕΦΑΛΑΙΑ</u>	<u>8.331.420,97</u>	69,3%	<u>7.784.057,39</u>	62,3%
ΣΥΝΟΛΟ ΠΑΘΗΤΙΚΟΥ	12.014.714,29		12.486.263,48	
4. ΒΑΘΜΟΣ ΧΡΗΜΑΤΟΔΟΤΗΣΗΣ ΑΚΙΝΗΤΟΠΟΙΗΣΕΩΝ ΑΠΟ ΊΔΙΑ ΚΕΦΑΛΑΙΑ				
<u>ΊΔΙΑ ΚΕΦΑΛΑΙΑ</u>	<u>8.331.420,97</u>	124,7%	<u>7.784.057,39</u>	107,9%
ΠΑΓΙΟ ΕΝΕΡΓΗΤΙΚΟ	6.679.887,39		7.211.592,94	
5. ΔΥΝΑΤΟΤΗΤΑ ΚΑΛΥΨΗΣ ΒΡΑΧΥΠΡΟΘΕΣΜΩΝ ΥΠΟΧΡΕΩΣΕΩΝ ΑΠΟ ΚΥΚΛΟΦΟΡΟΥΝ ΕΝΕΡΓΗΤΙΚΟ				
<u>ΚΥΚΛΟΦΟΡΟΥΝ ΕΝΕΡΓΗΤΙΚΟ</u>	<u>5.290.035,47</u>	149,6%	<u>5.228.964,73</u>	113,7%
ΒΡΑΧΥΠΡΟΘΕΣΜΕΣ ΥΠΟΧΡΕΩΣΕΙΣ	3.537.293,32		4.600.706,09	
ΑΠΟΔΟΣΗΣ ΚΑΙ ΑΠΟΔΟΤΙΚΟΤΗΤΑΣ				
1. ΣΥΝΟΛΙΚΗ ΑΠΟΔΟΣΗ ΣΕ ΣΥΓΚΡΙΣΗ ΜΕ ΣΥΝΟΛΙΚΑ ΕΣΟΔΑ				
<u>ΚΕΡΔΗ ΧΡΗΣΗΣ</u>	<u>1.583.576,22</u>	9,5%	<u>2.231.804,76</u>	13,4%
ΚΑΘΑΡΕΣ ΠΩΛΗΣΕΙΣ	16.697.993,34		16.705.528,95	
2. ΑΠΟΔΟΤΙΚΟΤΗΤΑ ΊΔΙΩΝ ΚΕΦΑΛΑΙΩΝ				
<u>ΚΕΡΔΗ ΧΡΗΣΗΣ</u>	<u>1.583.576,22</u>	19,0%	<u>2.231.804,76</u>	28,7%
ΊΔΙΑ ΚΕΦΑΛΑΙΑ	8.331.420,97		7.784.057,39	
3. ΜΙΚΤΟ ΚΕΡΔΟΣ ΕΠΙ ΤΟΥ ΚΥΚΛΟΥ ΕΡΓΑΣΙΩΝ				
<u>ΜΙΚΤΑ ΑΠΟΤΕΛΕΣΜΑΤΑ</u>	<u>4.429.837,73</u>	26,5%	<u>4.613.093,32</u>	27,6%
ΚΑΘΑΡΕΣ ΠΩΛΗΣΕΙΣ	16.697.993,34		16.705.528,95	

BRINK'S CASH AND VALUABLE SERVICES SA **ΧΡΗΜΑΤΟΟΙΚΟΝΟΜΙΚΕΣ ΚΑΤΑΣΤΑΣΕΙΣ 31 ΔΕΚΕΜΒΡΙΟΥ 2018**

(ΠΟΣΑ ΣΕ ΕΥΡΩ, ΕΚΤΟΣ ΑΝ ΑΝΑΦΕΡΕΤΑΙ ΔΙΑΦΟΡΕΤΙΚΑ)

Η πραγματική οικονομική κατάσταση της Εταιρείας ανταποκρίνεται στην εμφανιζόμενη εικόνα του Ισολογισμού της κλειόμενης χρήσης.

3. ΠΡΟΒΛΕΠΟΜΕΝΗ ΠΟΡΕΙΑ ΤΗΣ ΕΤΑΙΡΕΙΑΣ, ΚΙΝΔΥΝΟΙ

Οι προοπτικές για το 2019 αναμένονται να είναι καλύτερες, δεδομένης της διοικητικής και επιχειρησιακής αναδιάρθρωσης για την βελτιστοποίηση όλων των λειτουργιών της Εταιρείας.

4. ΔΙΑΧΕΙΡΙΣΗ ΧΡΗΜΑΤΟΟΙΚΟΝΟΜΙΚΟΥ ΚΙΝΔΥΝΟΥ

4.1. ΠΙΣΤΩΤΙΚΟΣ ΚΙΝΔΥΝΟΣ

Ο πιστωτικός κίνδυνος προκύπτει κυρίως από πιστώσεις σε πελάτες συμπεριλαμβανομένων των λογαριασμών εισπρακτέων. Τα εμπορικά τμήματα αξιολογούν την φερεγγυότητα του πελάτη λαμβάνοντας υπόψη την χρηματοοικονομική του κατάσταση, προηγούμενη εμπειρία συναλλαγών και λοιπούς παράγοντες και ορίζουν πιστωτικά όρια τα οποία παρακολουθούνται τακτικά και δεν δύναται να ξεπεραστούν από έναν μεμονωμένο πελάτη. Κατά τη διάρκεια της χρήσης δεν έγινε υπέρβαση των ορίων πίστωσης και η Διοίκηση του Ομίλου δεν αναμένει σημαντικές απώλειες που μπορεί να προκύψουν από την μη ρευστοποίηση λογαριασμών εισπρακτέων. Επίσης οι απαιτήσεις της Εταιρείας κατανέμονται σε έναν ευρύ αριθμό πελατών, συνεπώς δεν υφίσταται συγκέντρωσή τους και κατά συνέπεια περιορίζεται σημαντικά ο πιστωτικός κίνδυνος. Για την αντιμετώπισή του έχει γίνει πρόβλεψη επισφαλών εμπορικών απαιτήσεων Ευρώ 67.777,71

4.2. ΚΙΝΔΥΝΟΣ ΡΕΥΣΤΟΤΗΤΑΣ

Η διαχείριση του κινδύνου ρευστότητας συμπεριλαμβάνει την διασφάλιση ύπαρξης επαρκών διαθεσίμων και ισοδύναμων. Η Διοίκηση της Εταιρείας παρακολουθεί και αναπροσαρμόζει καθημερινά το ταμειακό πρόγραμμα ρευστότητας με βάση τις αναμενόμενες ταμειακές εισροές και εκροές με σκοπό την επάρκεια των ταμειακών διαθεσίμων και την κάλυψη των ταμειακών αναγκών. Ο τραπεζικός δανεισμός την 31.12.2018 είναι μηδενικός ενώ τα προηγούμενα έτη η Εταιρεία βάσει οδηγιών της μητρικής χρησιμοποιούσε το τραπεζικό σύστημα Cash Pooling μέσω του οποίου περιορίζεται ο κίνδυνος ρευστότητας.

4.3. ΚΙΝΔΥΝΟΣ ΣΥΝΘΗΚΩΝ ΑΓΟΡΑΣ

Η Εταιρεία δεν επηρεάζεται άμεσα από τις συνθήκες της αγοράς.

4.4 ΚΙΝΔΥΝΟΣ ΜΑΚΡΟΟΙΚΟΝΟΜΙΚΟΥ ΚΑΙ ΕΠΙΧΕΙΡΗΣΙΑΚΟΥ ΠΕΡΙΒΑΛΛΟΝΤΟΣ ΣΤΗΝ ΕΛΛΑΔΑ

Η Εταιρεία παρακολουθούσε και συνεχίζει να παρακολουθεί τις εξελίξεις στο θέμα του περιορισμού στην κίνηση κεφαλαίων ως αποτέλεσμα της ΠΝΠ της 28ης Ιουνίου 2015 καθώς και κάθε μεταγενέστερης πράξης νομοθετικού περιεχομένου μέχρι σήμερα. Η Διοίκηση της Εταιρείας αξιολογεί σε διαρκή βάση το συνεχώς εξελισσόμενο οικονομικό περιβάλλον και προβαίνει στις απαιτούμενες ενέργειες με σκοπό τη διασφάλιση των συμφερόντων της Εταιρείας και την ελαχιστοποίηση τυχόν επιπτώσεων που μπορεί να υπάρξουν στην οικονομική του κατάσταση.

5. ΕΝΣΩΜΑΤΑ ΠΑΓΙΑ ΣΤΟΙΧΕΙΑ

Τα πάγια της Εταιρείας αναφέρονται ανά κατηγορία στη ΣΗΜΕΙΩΣΗ 9 – ΕΝΣΩΜΑΤΑ ΠΑΓΙΑ ΣΤΟΙΧΕΙΑ.

6. ΚΑΤΕΧΟΜΕΝΑ ΑΠΟ ΤΗΝ ΕΤΑΙΡΕΙΑ ΧΡΕΟΓΡΑΦΑ

Δεν υπάρχουν.

7. ΔΙΑΘΕΣΙΜΟ ΣΥΝΑΛΛΑΓΜΑ

Η Εταιρεία δεν διαθέτει καταθέσεις σε ξένο νόμισμα.

8. ΔΡΑΣΤΗΡΙΟΤΗΤΕΣ ΣΤΟ ΤΟΜΕΑ ΤΗΣ ΕΡΕΥΝΑΣ ΚΑΙ ΑΝΑΠΤΥΞΗΣ

Δεν υπάρχουν.

9. ΥΠΟΚΑΤΑΣΤΗΜΑΤΑ

Η Εταιρεία διατηρεί δεκατέσσερα υποκαταστήματα.

10. ΕΡΓΑΣΙΑΚΑ ΖΗΤΗΜΑΤΑ

Η Εταιρεία έχει καθιερώσει κατάλληλες αρχές και διαδικασίες, ώστε να παρέχεται η εύλογη διασφάλιση ότι διαθέτει επαρκές και ικανό προσωπικό, προσηλωμένο στις ειδικές απαιτήσεις της άμεσης εξυπηρέτησης των πελατών, οι

BRINK'S CASH AND VALUABLE SERVICES SA
ΧΡΗΜΑΤΟΟΙΚΟΝΟΜΙΚΕΣ ΚΑΤΑΣΤΑΣΕΙΣ 31 ΔΕΚΕΜΒΡΙΟΥ 2018

(ΠΟΣΑ ΣΕ ΕΥΡΩ, ΕΚΤΟΣ ΑΝ ΑΝΑΦΕΡΕΤΑΙ ΔΙΑΦΟΡΕΤΙΚΑ)

οποίες είναι απαραίτητες για την αποτελεσματική λειτουργία της Εταιρίας. Η Εταιρεία σέβεται τα δικαιώματα των εργαζομένων και τηρεί την εργατική Νομοθεσία.

Στο πλαίσιο της προσέγγισής μας στην εταιρική υπευθυνότητα, αναγνωρίζουμε και ιεραρχούμε συστηματικά τα θέματα που σχετίζονται με την εργασία και τα ανθρώπινα δικαιώματα και συνδέονται με τις δραστηριότητές μας .

Η προώθηση των ίσων ευκαιριών και η προστασία της διαφορετικότητας αποτελούν βασικές αρχές της Εταιρείας. Η Διοίκηση της Εταιρείας δεν κάνει διακρίσεις στην πρόσληψη/ επιλογή, στις αποδοχές, στην εκπαίδευση, την ανάθεση εργασιακών καθηκόντων ή σε οποιοσδήποτε λοιπές εργασιακές δραστηριότητες. Οι παράγοντες που αποκλειστικά λαμβάνονται υπόψη είναι η εμπειρία, η προσωπικότητα, η θεωρητική κατάρτιση, τα προσόντα, η αποδοτικότητα και οι ικανότητες του ατόμου.

Η Εταιρεία παροτρύνει και συνιστά σε όλους τους εργαζομένους αυτής να σέβονται τη διαφορετικότητα κάθε υπαλλήλου ή προμηθευτή ή πελάτη της Εταιρείας και να μην αποδέχονται οποιαδήποτε συμπεριφορά που ενδέχεται να δημιουργεί διακρίσεις οποιασδήποτε μορφής.

Η συνεχής εκπαίδευση αποτελεί το βασικό πυλώνα ανάπτυξης του ανθρώπινου δυναμικού.

11. ΣΗΜΑΝΤΙΚΑ ΓΕΓΟΝΟΤΑ ΑΠΟ ΤΗ ΛΗΞΗ ΤΗΣ ΧΡΗΣΗΣ ΜΕΧΡΙ ΤΗΝ ΗΜΕΡΟΜΗΝΙΑ ΥΠΟΒΟΛΗΣ ΤΗΣ ΠΑΡΟΥΣΑΣ ΕΚΘΕΣΗΣ

Μέχρι την ημερομηνία υποβολής της Έκθεσης αυτής δεν έχει συμβεί κανένα γεγονός, που θα μπορούσε να επηρεάσει σημαντικά την οικονομική θέση και την πορεία της Εταιρείας.

Αθήνα 30 Ιουνίου 2019



Ο Πρόεδρος Δ.Σ. και Διευθύνων Σύμβουλος,
Ιωάννης Μαυραπόστολος

BRINK'S CASH AND VALUABLE SERVICES SA
ΧΡΗΜΑΤΟΟΙΚΟΝΟΜΙΚΕΣ ΚΑΤΑΣΤΑΣΕΙΣ 31 ΔΕΚΕΜΒΡΙΟΥ 2018

(ΠΟΣΑ ΣΕ ΕΥΡΩ, ΕΚΤΟΣ ΑΝ ΑΝΑΦΕΡΕΤΑΙ ΔΙΑΦΟΡΕΤΙΚΑ)

ΙΣΟΛΟΓΙΣΜΟΣ 31 ΔΕΚΕΜΒΡΙΟΥ 2018			
	Σημ.	2018	2017
ΕΝΣΩΜΑΤΑ ΠΑΓΙΑ ΣΤΟΙΧΕΙΑ	9	6.663.585,17	7.196.096,31
ΆΛΛΑ ΠΑΓΙΑ ΣΤΟΙΧΕΙΑ	10	16.302,22	15.496,63
ΔΑΝΕΙΑ ΚΑΙ ΑΠΑΙΤΗΣΕΙΣ	11	44.791,43	45.705,81
ΣΥΝΟΛΟ ΜΗ ΚΥΚΛΟΦΟΡΟΥΝΤΩΝ ΠΕΡΙΟΥΣΙΑΚΩΝ ΣΤΟΙΧΕΙΩΝ		6.724.678,82	7.257.298,75
ΚΥΚΛΟΦΟΡΟΥΝΤΑ ΠΕΡΙΟΥΣΙΑΚΑ ΣΤΟΙΧΕΙΑ			
ΕΜΠΟΡΙΚΕΣ ΑΠΑΙΤΗΣΕΙΣ	12	2.699.252,01	3.043.584,87
ΒΡΑΧΥΠΡΟΘΕΣΜΕΣ ΑΠΑΙΤΗΣΕΙΣ ΑΠΟ ΣΥΝΔΕΜΕΝΕΣ ΕΤΑΙΡΕΙΕΣ	27	280.484,82	76.229,02
ΛΟΙΠΕΣ ΑΠΑΙΤΗΣΕΙΣ	13	351.661,76	177.133,61
ΠΡΟΠΛΗΡΩΜΕΝΑ ΈΞΟΔΑ	14	77.309,23	83.709,87
ΤΑΜΕΙΑΚΑ ΔΙΑΘΕΣΙΜΑ ΚΑΙ ΙΣΟΔΥΝΑΜΑ	15	1.881.327,65	1.848.307,36
ΣΥΝΟΛΟ ΚΥΚΛΟΦΟΡΟΥΝΤΩΝ ΠΕΡΙΟΥΣΙΑΚΩΝ ΣΤΟΙΧΕΙΩΝ		5.290.035,47	5.228.964,73
ΣΥΝΟΛΟ ΕΝΕΡΓΗΤΙΚΟΥ		12.014.714,29	12.486.263,48
ΊΔΙΑ Κεφάλαια			
ΜΕΤΟΧΙΚΟ Κεφάλαιο	16	1.069.514,00	1.069.514,00
ΑΠΟΘΕΜΑΤΙΚΑ ΝΟΜΩΝ Η ΚΑΤΑΣΤΑΤΙΚΟΥ	17	472.661,25	472.661,25
ΑΠΟΤΕΛΕΣΜΑΤΑ ΕΙΣ ΝΕΟ		6.789.245,72	6.241.882,14
		8.331.420,97	7.784.057,39
ΠΡΟΒΛΕΨΕΙΣ			
ΠΡΟΒΛΕΨΕΙΣ ΓΙΑ ΠΑΡΟΧΕΣ ΣΕ ΕΡΓΑΖΟΜΕΝΟΥΣ	18	146.000,00	101.500,00
ΛΟΙΠΕΣ ΠΡΟΒΛΕΨΕΙΣ		-	-
		146.000,00	101.500,00
ΥΠΟΧΡΕΩΣΕΙΣ			
ΒΡΑΧΥΠΡΟΘΕΣΜΕΣ ΥΠΟΧΡΕΩΣΕΙΣ			
ΕΜΠΟΡΙΚΕΣ ΥΠΟΧΡΕΩΣΕΙΣ	19	718.540,51	743.245,80
ΒΡΑΧΥΠΡΟΘΕΣΜΕΣ ΥΠΟΧΡΕΩΣΕΙΣ ΣΕ ΣΥΝΔΕΜΕΝΕΣ ΕΤΑΙΡΕΙΕΣ	27	1.828.721,57	2.473.218,86
ΦΟΡΟΣ ΕΙΣΟΔΗΜΑΤΟΣ		0,00	297.071,85
ΛΟΙΠΟΙ ΦΟΡΟΙ ΚΑΙ ΤΕΛΗ	20	213.806,24	220.534,87
ΟΡΓΑΝΙΣΜΟΙ ΚΟΙΝΩΝΙΚΗΣ ΑΣΦΑΛΙΣΗΣ	21	345.492,42	365.968,67
ΛΟΙΠΕΣ ΥΠΟΧΡΕΩΣΕΙΣ	22	399.160,22	430.056,73
ΈΞΟΔΑ ΧΡΗΣΕΩΣ ΔΟΥΛΕΥΜΕΝΑ	23	31.572,36	70.609,31
		3.537.293,32	4.600.706,09
ΣΥΝΟΛΟ ΙΔΙΩΝ Κεφαλαίων, Προβλεψεών και Υποχρεώσεων		12.014.714,29	12.486.263,48

ΟΙ ΣΗΜΕΙΩΣΕΙΣ ΣΤΙΣ ΣΕΛΙΔΕΣ 9 ΕΩΣ 21 ΑΠΟΤΕΛΟΥΝ ΑΝΑΠΟΣΠΑΣΤΟ ΜΕΡΟΣ ΑΥΤΩΝ ΤΩΝ ΧΡΗΜΑΤΟΟΙΚΟΝΟΜΙΚΩΝ ΚΑΤΑΣΤΑΣΕΩΝ

BRINK'S CASH AND VALUABLE SERVICES SA
ΧΡΗΜΑΤΟΟΙΚΟΝΟΜΙΚΕΣ ΚΑΤΑΣΤΑΣΕΙΣ 31 ΔΕΚΕΜΒΡΙΟΥ 2018

(ΠΟΣΑ ΣΕ ΕΥΡΩ, ΕΚΤΟΣ ΑΝ ΑΝΑΦΕΡΕΤΑΙ ΔΙΑΦΟΡΕΤΙΚΑ)

ΚΑΤΑΣΤΑΣΗ ΑΠΟΤΕΛΕΣΜΑΤΩΝ 31 ΔΕΚΕΜΒΡΙΟΥ 2018			
	Σημ.	2018	2017
ΚΥΚΛΟΣ ΕΡΓΑΣΙΩΝ	3	16.697.993,34	16.705.528,95
ΚΟΣΤΟΣ ΠΩΛΗΣΕΩΝ	4	(12.268.155,61)	(12.092.435,63)
ΜΙΚΤΟ ΑΠΟΤΕΛΕΣΜΑ		4.429.837,73	4.613.093,32
ΛΟΙΠΑ ΣΥΝΗΘΗ ΕΣΟΔΑ		28.309,56	33.811,92
		4.458.147,29	4.646.905,24
ΈΞΟΔΑ ΔΙΟΙΚΗΣΗΣ	4	(2.659.098,21)	(2.165.765,33)
ΈΞΟΔΑ ΔΙΑΘΕΣΗΣ	4	(7.020,31)	(8.456,18)
ΛΟΙΠΑ ΕΞΟΔΑ ΚΑΙ ΖΗΜΙΕΣ	5	(134.773,42)	(189.682,91)
ΑΠΟΤΕΛΕΣΜΑΤΑ ΠΡΟ ΤΟΚΩΝ ΚΑΙ ΦΟΡΩΝ		1.657.255,35	2.283.000,82
ΧΡΗΜΑΤΟΟΙΚΟΝΟΜΙΚΑ ΕΣΟΔΑ	6	350,99	210,79
ΧΡΗΜΑΤΟΟΙΚΟΝΟΜΙΚΑ ΕΞΟΔΑ	6	(74.030,12)	(51.406,85)
ΑΠΟΤΕΛΕΣΜΑ ΠΡΟ ΦΟΡΩΝ		1.583.576,22	2.231.804,76
ΦΟΡΟΣ ΕΙΣΟΔΗΜΑΤΟΣ	8	(489.612,64)	(659.576,09)
ΑΠΟΤΕΛΕΣΜΑ ΜΕΤΑ ΑΠΟ ΦΟΡΟΥΣ		1.093.963,58	1.572.228,67

ΚΑΤΑΣΤΑΣΗ ΜΕΤΑΒΟΛΩΝ ΚΑΘΑΡΗΣ ΘΕΣΗΣ 31 ΔΕΚΕΜΒΡΙΟΥ 2018				
	ΚΕΦΑΛΑΙΟ	ΑΠΟΘΕΜΑΤΙΚΑ ΝΟΜΩΝ ΚΑΙ ΚΑΤ/ΚΟΥ	ΑΠΟΤΕΛΕΣΜΑΤΑ ΕΙΣ ΝΕΟ	ΣΥΝΟΛΟ
1 ΙΑΝΟΥΑΡΙΟΥ 2017	1.069.514,00	472.661,25	5.143.373,47	6.685.548,72
ΑΠΟΤΕΛΕΣΜΑΤΑ ΠΕΡΙΟΔΟΥ	-	-	1.093.963,58	1.572.228,67
ΔΙΑΝΟΜΕΣ ΜΕΡΙΣΜΑΤΩΝ	-	-	(473.720,00)	(473.720,00)
31 ΔΕΚΕΜΒΡΙΟΥ 2017	1.069.514,00	472.661,25	6.241.882,14	7.784.057,39
ΑΠΟΤΕΛΕΣΜΑΤΑ ΠΕΡΙΟΔΟΥ	-	-	1.093.963,58	1.093.963,58
ΔΙΑΝΟΜΕΣ ΜΕΡΙΣΜΑΤΩΝ	-	-	(546.600,00)	(546.600,00)
31 ΔΕΚΕΜΒΡΙΟΥ 2018	1.069.514,00	472.661,25	6.789.245,72	8.331.420,97

ΟΙ ΣΗΜΕΙΩΣΕΙΣ ΣΤΙΣ ΣΕΛΙΔΕΣ 9 ΕΩΣ 21 ΑΠΟΤΕΛΟΥΝ ΑΝΑΠΟΣΠΑΣΤΟ ΜΕΡΟΣ ΑΥΤΩΝ ΤΩΝ ΧΡΗΜΑΤΟΟΙΚΟΝΟΜΙΚΩΝ ΚΑΤΑΣΤΑΣΕΩΝ

BRINK'S CASH AND VALUABLE SERVICES SA ΧΡΗΜΑΤΟΟΙΚΟΝΟΜΙΚΕΣ ΚΑΤΑΣΤΑΣΕΙΣ 31 ΔΕΚΕΜΒΡΙΟΥ 2018

(ΠΟΣΑ ΣΕ ΕΥΡΩ, ΕΚΤΟΣ ΑΝ ΑΝΑΦΕΡΕΤΑΙ ΔΙΑΦΟΡΕΤΙΚΑ)

1. ΓΕΝΙΚΕΣ ΠΛΗΡΟΦΟΡΙΕΣ ΚΑΙ ΣΥΝΟΨΗ ΤΩΝ ΣΗΜΑΝΤΙΚΩΝ ΛΟΓΙΣΤΙΚΩΝ ΑΡΧΩΝ

Η BRINK'S CASH AND VALUABLE SERVICES ΑΝΩΝΥΜΗ ΕΤΑΙΡΕΙΑ - ΙΔΙΩΤΙΚΗ ΕΠΙΧΕΙΡΗΣΗ ΠΑΡΟΧΗΣ ΥΠΗΡΕΣΙΩΝ ΑΣΦΑΛΕΙΑΣ (δ.τ. BRINK'S CASH AND VALUABLE SERVICES SA) (εφεξής η Εταιρεία), είναι ανώνυμη εταιρεία καταχωρημένη στο Γενικό Εμπορικό Μητρώο (Γ.Ε.ΜΗ) με αριθμό: 1802001000, και με έδρα επί της οδού Κορυτσάς 52 στην Αθήνα.

Σκοπός της Εταιρείας βάσει του Καταστατικού της είναι η παροχή υπηρεσιών μεταφοράς χρημάτων και πολύτιμων αξιών.

Οι Χρηματοοικονομικές Καταστάσεις της Εταιρείας (εφεξής «ΧΡΗΜΑΤΟΟΙΚΟΝΟΜΙΚΕΣ ΚΑΤΑΣΤΑΣΕΙΣ») για τη χρήση που έληξε στις 31 Δεκεμβρίου 2018, περιλαμβάνονται στις ενοποιημένες χρηματοοικονομικές καταστάσεις της εταιρείας BRINK'S HELLAS ΑΝΩΝΥΜΗ ΕΜΠΟΡΙΚΗ ΕΤΑΙΡΕΙΑ ΠΑΡΟΧΗΣ ΥΠΗΡΕΣΙΩΝ ΠΛΗΡΟΦΟΡΙΚΗΣ.

ΣΥΝΟΨΗ ΤΩΝ ΣΗΜΑΝΤΙΚΩΝ ΛΟΓΙΣΤΙΚΩΝ ΑΡΧΩΝ

Οι βασικές λογιστικές αρχές που υιοθετήθηκαν για την κατάρτιση αυτών των ΧΡΗΜΑΤΟΟΙΚΟΝΟΜΙΚΩΝ ΚΑΤΑΣΤΑΣΕΩΝ διατυπώνονται παρακάτω:

1.1. ΒΑΣΗ ΚΑΤΑΡΤΙΣΗΣ

Οι παρούσες ΧΡΗΜΑΤΟΟΙΚΟΝΟΜΙΚΕΣ ΚΑΤΑΣΤΑΣΕΙΣ έχουν καταρτιστεί σύμφωνα με τα Ελληνικά Λογιστικά Πρότυπα (εφεξής ΕΛΠ), όπως έχουν ενσωματωθεί στο Ν. 4308/2014, ενώ η Εταιρεία με βάση τα ποσοτικά κριτήρια του Άρθρου 2 του ίδιου νόμου εντάσσεται στις οντότητες μεσαίου μεγέθους.

Οι ΧΡΗΜΑΤΟΟΙΚΟΝΟΜΙΚΕΣ ΚΑΤΑΣΤΑΣΕΙΣ έχουν συνταχθεί με σαφήνεια σύμφωνα με τις ακόλουθες γενικές αρχές:

- 1.1.1 ΑΡΧΗ ΣΥΝΕΧΙΣΗΣ ΤΗΣ ΔΡΑΣΤΗΡΙΟΤΗΤΑΣ, η οποία αξιολογήθηκε για περίοδο όχι μικρότερη των δώδεκα (12) μηνών από την έγκριση των Χρηματοοικονομικών Καταστάσεων.
- 1.1.2 ΑΡΧΗ ΤΟΥ ΔΟΥΛΕΥΜΕΝΟΥ για την αναγνώριση όλων των στοιχείων Ισολογισμού και Αποτελεσμάτων.
- 1.1.3 ΑΡΧΗ ΤΗΣ ΣΥΝΕΠΕΙΑΣ εφαρμογής των λογιστικών πολιτικών από περίοδο σε περίοδο για να διασφαλίζεται η συγκρισιμότητα των χρηματοοικονομικών πληροφοριών. Η Εταιρεία εφάρμοσε για πρώτη φορά τα ΕΛΠ με ημερομηνία πρώτης εφαρμογής την 1 Ιανουαρίου 2015.
- 1.1.4 ΑΡΧΗ ΤΗΣ ΣΥΓΚΡΙΣΙΜΟΤΗΤΑΣ των ποσών τρέχουσας και προηγούμενης περιόδου.
- 1.1.5 ΑΡΧΗ ΤΟΥ ΙΣΤΟΡΙΚΟΥ ΚΟΣΤΟΥΣ.

Επίσης στις ΧΡΗΜΑΤΟΟΙΚΟΝΟΜΙΚΕΣ ΚΑΤΑΣΤΑΣΕΙΣ:

- Δεν έχουν γίνει συμψηφισμοί μεταξύ εσόδων/εξόδων ή περιουσιακών στοιχείων/υποχρεώσεων.
- Δεν υπάρχουν περιουσιακά στοιχεία/υποχρεώσεις που σχετίζονται με πάνω από ένα κονδύλια του ΙΣΟΛΟΓΙΣΜΟΥ.
- Δεν έχουν γίνει παρεκκλίσεις από την εφαρμογή των διατάξεων του Ν. 4308/2014.

1.2. ΛΕΙΤΟΥΡΓΙΚΟ ΝΟΜΙΣΜΑ ΚΑΙ ΝΟΜΙΣΜΑ ΠΑΡΟΥΣΙΑΣΗΣ

Το λειτουργικό νόμισμα της Εταιρείας καθώς και το νόμισμα παρουσίασης είναι το Ευρώ.

1.3. ΕΝΣΩΜΑΤΑ ΠΑΓΙΑ ΣΤΟΙΧΕΙΑ

Αναγνωρίζονται αρχικά στο κόστος κτήσης και μεταγενέστερα επιμετρώνται στο αποσβέσιμο κόστος κτήσεως, ενώ περιλαμβάνουν, μεταξύ άλλων, δαπάνες βελτίωσης, επισκευής και συντήρησης, μόνο όταν εμπίπτουν στον ορισμό του περιουσιακού στοιχείου, αλλιώς αυτές αναγνωρίζονται ως έξοδο στην ΚΑΤΑΣΤΑΣΗ ΑΠΟΤΕΛΕΣΜΑΤΩΝ.

Οι αποσβέσεις των ενσώματων παγίων με περιορισμένη ωφέλιμη ζωή, που αρχίζουν όταν είναι έτοιμα για τη χρήση για την οποία προορίζονται, λογίζονται στην ΚΑΤΑΣΤΑΣΗ ΑΠΟΤΕΛΕΣΜΑΤΩΝ με τη σταθερή μέθοδο, στη διάρκεια της εκτιμώμενης ωφέλιμης ζωής τους, η οποία έχει ως ακολούθως:

- Κτίρια και τεχνικά έργα σε ακίνητα τρίτων, 25 έτη ⁽¹⁾
- Έπιπλα και λοιπός εξοπλισμός 10 έτη
- Μεταφορικά μέσα 10 έτη
- Εξοπλισμός Η/Υ και λογισμικό 5 έτη

⁽¹⁾ Τα κτίρια και τεχνικά έργα αφορούν βελτιώσεις σε ακίνητα τρίτων με συμβάσεις χρήσης.

1.4. ΆΛΛΑ ΠΑΓΙΑ ΣΤΟΙΧΕΙΑ

Αφορούν προγράμματα λογισμικού, που αποτιμώνται στο κόστος κτήσεως μείον σωρευμένες αποσβέσεις, που διενεργούνται με τη σταθερή μέθοδο στο διάστημα της ωφέλιμης ζωής τους.

BRINK'S CASH AND VALUABLE SERVICES SA **ΧΡΗΜΑΤΟΟΙΚΟΝΟΜΙΚΕΣ ΚΑΤΑΣΤΑΣΕΙΣ 31 ΔΕΚΕΜΒΡΙΟΥ 2018**

(ΠΟΣΑ ΣΕ ΕΥΡΩ, ΕΚΤΟΣ ΑΝ ΑΝΑΦΕΡΕΤΑΙ ΔΙΑΦΟΡΕΤΙΚΑ)

1.5. ΑΠΟΜΕΙΩΣΗ ΕΝΣΩΜΑΤΩΝ ΠΑΓΙΩΝ ΣΤΟΙΧΕΙΩΝ

Τα πάγια στοιχεία που επιμετρώνται στο κόστος ή στο αποσβέσιμο κόστος υπόκεινται σε έλεγχο απομείωσης της αξίας τους, όταν υπάρχουν σχετικές ενδείξεις, όπως:

- (i) μείωση της αξίας ενός στοιχείου πέραν του ποσού που θα αναμενόταν ως αποτέλεσμα του χρόνου ή της κανονικής χρήσης του,
- (ii) δυσμενείς μεταβολές στο τεχνολογικό, οικονομικό και νομικό περιβάλλον της Εταιρείας,
- (iii) αύξηση των επιτοκίων της αγοράς ή άλλων ποσοστών αποδόσεων μιας επένδυσης που είναι πιθανόν να οδηγήσει σε σημαντική μείωση της ανακτήσιμης αξίας του, και
- (iv) απαξίωση ή φυσική βλάβη ενός στοιχείου.

Οι ζημίες απομείωσης που προκύπτουν όταν η ανακτήσιμη αξία ενός παγίου καταστεί μικρότερη από τη λογιστική του αξία, αναγνωρίζονται, όταν εκτιμάται ότι η απομείωση είναι μόνιμου χαρακτήρα, ως έξοδο στην ΚΑΤΑΣΤΑΣΗ ΑΠΟΤΕΛΕΣΜΑΤΩΝ, ενώ όταν οι συνθήκες που τις προκάλεσαν παύουν να υφίστανται, αναστρέφονται (μέχρι της αξίας που θα είχε το πάγιο, αν δεν είχε αναγνωριστεί απομείωση) και αναγνωρίζονται ως έσοδο στην ΚΑΤΑΣΤΑΣΗ ΑΠΟΤΕΛΕΣΜΑΤΩΝ. Δεν επιτρέπεται αναστροφή της απομείωσης υπεραξίας.

ΠΑΥΣΗ ΑΝΑΓΝΩΡΙΣΗΣ ΠΑΓΙΩΝ

Ένα πάγιο στοιχείο παύει να αναγνωρίζεται στον ΙΣΟΛΟΓΙΣΜΟ όταν πωλείται ή δεν αναμένονται πλέον μελλοντικά οικονομικά οφέλη από τη χρήση ή τη διάθεσή του. Το κέρδος/ζημία από την παύση αναγνώρισής του είναι η διαφορά μεταξύ του καθαρού ποσού της διάθεσης, αν υπάρχει, και της λογιστικής αξίας του και περιλαμβάνεται στην ΚΑΤΑΣΤΑΣΗ ΑΠΟΤΕΛΕΣΜΑΤΩΝ στο χρόνο που το στοιχείο παύει να αναγνωρίζεται.

1.6. ΜΙΣΘΩΣΕΙΣ

Η Εταιρεία όταν μισθώνει πάγια βάσει λειτουργικής μίσθωσης αναγνωρίζει τα μισθώματα ως έξοδα στην ΚΑΤΑΣΤΑΣΗ ΑΠΟΤΕΛΕΣΜΑΤΩΝ με τη σταθερή μέθοδο σε όλη τη διάρκεια της μίσθωσης, εκτός αν άλλη συστηματική μέθοδος είναι περισσότερο αντιπροσωπευτική για την κατανομή του εξόδου των μισθωμάτων στη διάρκεια της μίσθωσης.

1.7. ΧΡΗΜΑΤΟΟΙΚΟΝΟΜΙΚΑ ΠΕΡΙΟΥΣΙΑΚΑ ΣΤΟΙΧΕΙΑ

Παρουσιάζονται στον ΙΣΟΛΟΓΙΣΜΟ ως κυκλοφορούντα ή μη, ανάλογα με τις προθέσεις της Διοίκησης της Εταιρείας και το συμβατικό ή εκτιμώμενο χρόνο διακανονισμού τους. Αποτελούνται από ΑΠΑΙΤΗΣΕΙΣ και ΛΟΙΠΕΣ ΑΠΑΙΤΗΣΕΙΣ, ΤΑΜΕΙΑΚΑ ΔΙΑΘΕΣΙΜΑ ΚΑΙ ΙΣΟΔΥΝΑΜΑ και αναγνωρίζονται αρχικά στο κόστος, ενώ, μεταγενέστερα της αρχικής αναγνώρισης επιμετρώνται στο κόστος κτήσης μείον τυχόν ζημίες απομείωσης.

Ειδικότερα, μεταγενέστερα της αρχικής αναγνώρισης, τα έντοκα στοιχεία (όσα τεκμαίρεται ότι εμπεριέχουν σημαντικά ποσά τόκων, έστω και αν αυτό δεν ορίζεται ρητά) επιμετρώνται στο αποσβέσιμο κόστος με τη μέθοδο του πραγματικού επιτοκίου ή τη σταθερή μέθοδο, αντί του κόστους κτήσης μείον ζημίες απομείωσης, αν η μέθοδος του αποσβέσιμου κόστους έχει σημαντική επίπτωση στα ποσά των ΧΡΗΜΑΤΟΟΙΚΟΝΟΜΙΚΩΝ ΚΑΤΑΣΤΑΣΕΩΝ.

Υπόκεινται σε έλεγχο απομείωσης, όταν υπάρχουν σχετικές ενδείξεις, όπως:

- (i) προφανείς, σοβαρές χρηματοοικονομικές δυσκολίες του εκδότη ή του υπόχρεου αυτών των στοιχείων, ή
- (ii) η λογιστική τους αξία είναι σημαντικά υψηλότερη από την εύλογη (όταν υπάρχει) αξία τους, ή
- (iii) δυσμενείς τοπικές, εθνικές ή διεθνείς συνθήκες αυξάνουν την πιθανότητα αθέτησης βασικών δεσμεύσεων που απορρέουν από αυτά.

Ζημία απομείωσης προκύπτει όταν η λογιστική αξία του στοιχείου είναι μεγαλύτερη από το ποσό που η Εταιρεία εκτιμά ότι θα ανακτήσει από το στοιχείο αυτό. Αυτό το ποσό είναι το μεγαλύτερο από:

- (i) την παρούσα αξία του ποσού που εκτιμάται ότι θα ληφθεί από το περιουσιακό στοιχείο, υπολογιζόμενη με τη χρήση του αρχικού πραγματικού επιτοκίου, ή
- (ii) την εύλογη αξία του στοιχείου, μειωμένη με το απαιτούμενο κόστος πώλησης.

Οι ζημίες απομείωσης αναγνωρίζονται στην ΚΑΤΑΣΤΑΣΗ ΑΠΟΤΕΛΕΣΜΑΤΩΝ όταν εκτιμάται ότι η απομείωση είναι μόνιμου χαρακτήρα. Όταν οι συνθήκες που τις προκάλεσαν πάψουν να υφίστανται αναστρέφονται (μέχρι της αξίας που θα είχε το στοιχείο, αν δεν είχε αναγνωριστεί απομείωση) ως κέρδη στην ΚΑΤΑΣΤΑΣΗ ΑΠΟΤΕΛΕΣΜΑΤΩΝ.

1.8. ΠΡΟΚΑΤΑΒΟΛΕΣ ΔΑΠΑΝΩΝ

Αναγνωρίζονται αρχικά στο κόστος κτήσης (καταβαλλόμενα ποσά), ενώ μεταγενέστερα επιμετρώνται στο αρχικό κόστος κτήσης, μείον χρησιμοποιηθέντα ποσά βάσει της αρχής του δουλευμένου και τυχόν ζημίες απομείωσης.

1.9. ΛΟΙΠΑ ΜΗ ΧΡΗΜΑΤΟΟΙΚΟΝΟΜΙΚΑ ΣΤΟΙΧΕΙΑ

Αναγνωρίζονται αρχικά στο κόστος κτήσης, ενώ μεταγενέστερα επιμετρώνται στη χαμηλότερη αξία μεταξύ κόστους κτήσης και ανακτήσιμης αξίας.

BRINK'S CASH AND VALUABLE SERVICES SA **ΧΡΗΜΑΤΟΟΙΚΟΝΟΜΙΚΕΣ ΚΑΤΑΣΤΑΣΕΙΣ 31 ΔΕΚΕΜΒΡΙΟΥ 2018**

(ΠΟΣΑ ΣΕ ΕΥΡΩ, ΕΚΤΟΣ ΑΝ ΑΝΑΦΕΡΕΤΑΙ ΔΙΑΦΟΡΕΤΙΚΑ)

1.10. ΤΑΙΑ ΚΕΦΑΛΑΙΑ

Περιλαμβάνουν:

- (i) Το καταβληθέν από τους μετόχους κεφάλαιο της Εταιρείας.
- (ii) Τα αποθεματικά που σχηματίζονται βάσει διατάξεων της φορολογικής ή άλλης νομοθεσίας ή του Καταστατικού της Εταιρείας.
- (iii) Τα αποτελέσματα εις νέον.

Κόστος που σχετίζεται άμεσα με στοιχείο της καθαρής θέσης παρακολουθείται αφαιρετικά αυτού, εφόσον είναι σημαντικό για τις ΧΡΗΜΑΤΟΟΙΚΟΝΟΜΙΚΕΣ ΚΑΤΑΣΤΑΣΕΙΣ, αλλιώς αναγνωρίζεται ως έξοδο στην περίοδο που αφορά.

Κέρδη από την επιμέτρηση περιουσιακών στοιχείων και υποχρεώσεων στην εύλογη αξία, που αναγνωρίζονται στα ΤΑΙΑ ΚΕΦΑΛΑΙΑ, δεν μπορούν να κεφαλαιοποιηθούν πριν πραγματοποιηθούν.

1.11. ΠΡΟΒΛΕΨΕΙΣ ΓΙΑ ΠΑΡΟΧΕΣ ΣΕ ΕΡΓΑΖΟΜΕΝΟΥΣ

Οι προβλέψεις για παροχές μετά την έξοδο από την υπηρεσία, αναγνωρίζονται και επιμετρώνται στα προκύπτοντα από τη νομοθεσία ονομαστικά ποσά κατά την ημερομηνία ισολογισμού.

Διαφορές που προκύπτουν είτε κατά την επανεκτίμηση είτε κατά το διακανονισμό των προβλέψεων, αναγνωρίζονται ως κέρδη/ζημιές στην ΚΑΤΑΣΤΑΣΗ ΑΠΟΤΕΛΕΣΜΑΤΩΝ της περιόδου στην οποία προκύπτουν.

1.12. ΛΟΙΠΕΣ ΠΡΟΒΛΕΨΕΙΣ

Αναγνωρίζονται αρχικά και επιμετρώνται μεταγενέστερα στο ονομαστικό ποσό που αναμένεται να απαιτηθεί για το διακανονισμό τους, ή στην παρούσα αξία των ποσών που αναμένεται να απαιτηθούν για το διακανονισμό τους, αν αυτή αναμένεται να έχει σημαντικότερη επίπτωση στα ποσά των ΧΡΗΜΑΤΟΟΙΚΟΝΟΜΙΚΩΝ ΚΑΤΑΣΤΑΣΕΩΝ.

Διαφορές που προκύπτουν είτε κατά την επανεκτίμηση είτε κατά το διακανονισμό τους, αναγνωρίζονται ως κέρδη ή ζημιές στην ΚΑΤΑΣΤΑΣΗ ΑΠΟΤΕΛΕΣΜΑΤΩΝ της περιόδου στην οποία προκύπτουν.

1.13. ΧΡΗΜΑΤΟΟΙΚΟΝΟΜΙΚΕΣ ΥΠΟΧΡΕΩΣΕΙΣ

Αναγνωρίζονται αρχικά και επιμετρώνται μεταγενέστερα στο οφειλόμενο ποσό τους.

Ποσά που αφορούν υπέρ ή υπό το άρτιο έκδοση, καθώς και τα άμεσα κόστη για την ανάληψη υποχρεώσεων αντιμετωπίζονται ως έξοδα ή έσοδα της περιόδου στην οποία αυτές αναγνωρίστηκαν αρχικά.

Οι προκύπτοντες τόκοι από αυτές αναγνωρίζονται ως έξοδα στην ΚΑΤΑΣΤΑΣΗ ΑΠΟΤΕΛΕΣΜΑΤΩΝ, εκτός αν βαρύνουν το κόστος περιουσιακών στοιχείων.

1.14. ΜΗ ΧΡΗΜΑΤΟΟΙΚΟΝΟΜΙΚΕΣ ΥΠΟΧΡΕΩΣΕΙΣ

Αναγνωρίζονται αρχικά και επιμετρώνται μεταγενέστερα στο ονομαστικό ποσό που αναμένεται να απαιτηθεί για το διακανονισμό τους.

1.15. ΑΝΑΓΝΩΡΙΣΗ ΕΣΟΔΩΝ

Αναγνωρίζονται στην περίοδο στην οποία καθίστανται δουλευμένα και διακρίνονται από τα σχετικά έξοδα.

Έσοδα από παροχή υπηρεσιών επιμετρώνται σε ποσά καθαρά από κάθε επιστροφή, έκπτωση ή φόρο επ' αυτών.

Κέρδη από επιμετρήσεις περιουσιακών στοιχείων/υποχρεώσεων και αντιλογισμοί προβλέψεων/απομειώσεων, αναγνωρίζονται βάσει των προβλεπόμενων ανά κατηγορία στοιχείου, ενώ κέρδη από διαγραφή περιουσιακών στοιχείων/υποχρεώσεων αναγνωρίζονται όταν αυτά διαγράφονται από τις ΧΡΗΜΑΤΟΟΙΚΟΝΟΜΙΚΕΣ ΚΑΤΑΣΤΑΣΕΙΣ.

1.16. ΔΙΑΝΟΜΗ ΚΕΡΔΩΝ

Τα κέρδη προς τους μετόχους της Εταιρείας καταχωρούνται στις ΧΡΗΜΑΤΟΟΙΚΟΝΟΜΙΚΕΣ ΚΑΤΑΣΤΑΣΕΙΣ την περίοδο στην οποία η πρόταση διανομής από τη Διοίκηση εγκρίνεται από την ετήσια Γενική Συνέλευση των Μετόχων.

1.17. ΔΙΑΓΡΑΦΗ ΧΡΗΜΑΤΟΟΙΚΟΝΟΜΙΚΩΝ ΑΠΑΙΤΗΣΕΩΝ ΚΑΙ ΥΠΟΧΡΕΩΣΕΩΝ

Η Εταιρεία παύει να αναγνωρίζει ένα χρηματοοικονομικό περιουσιακό στοιχείο μόνο όταν:

- (i) εκπνεύσουν τα συμβατικά δικαιώματα επί των ταμειακών ροών του στοιχείου, ή
- (ii) μεταβιβάσει όλους ουσιαστικά τους κινδύνους και τα οφέλη που προκύπτουν από την κυριότητά του.

Κατά την παύση αναγνώρισης αναγνωρίζεται ως κέρδος/ζημία στην ΚΑΤΑΣΤΑΣΗ ΑΠΟΤΕΛΕΣΜΑΤΩΝ, η διαφορά μεταξύ της λογιστικής αξίας και του ανταλλάγματος που λαμβάνεται, περιλαμβανομένου κάθε νέου περιουσιακού στοιχείου που αποκτάται, μείον κάθε νέας υποχρέωσης που αναλαμβάνεται.

Η Εταιρεία παύει να αναγνωρίζει μια χρηματοοικονομική υποχρέωση μόνο όταν η συμβατική δέσμευση εκπνέει

BRINK'S CASH AND VALUABLE SERVICES SA **ΧΡΗΜΑΤΟΟΙΚΟΝΟΜΙΚΕΣ ΚΑΤΑΣΤΑΣΕΙΣ 31 ΔΕΚΕΜΒΡΙΟΥ 2018**

(ΠΟΣΑ ΣΕ ΕΥΡΩ, ΕΚΤΟΣ ΑΝ ΑΝΑΦΕΡΕΤΑΙ ΔΙΑΦΟΡΕΤΙΚΑ)

εκπληρώνεται ή ακυρώνεται. Τροποποίηση των όρων υφιστάμενης χρηματοοικονομικής υποχρέωσης (είτε λόγω οικονομικής δυσχέρειας του οφειλέτη είτε όχι) αντιμετωπίζεται ως εξόφληση της αρχικής και αναγνώριση νέας χρηματοοικονομικής υποχρέωσης.

Η διαφορά μεταξύ της λογιστικής αξίας μιας χρηματοοικονομικής υποχρέωσης που εξοφλείται ή μεταβιβάζεται σε ένα τρίτο μέρος και του ανταλλάγματος που καταβάλλεται, πλέον της λογιστικής αξίας τυχόν άλλων, εκτός μετρητών, μεταβιβαζόμενων περιουσιακών στοιχείων και τυχόν νέων υποχρεώσεων που αναλαμβάνονται, αναγνωρίζεται στην ΚΑΤΑΣΤΑΣΗ ΑΠΟΤΕΛΕΣΜΑΤΩΝ.

2. ΣΗΜΑΝΤΙΚΕΣ ΛΟΓΙΣΤΙΚΕΣ ΕΚΤΙΜΗΣΕΙΣ ΚΑΙ ΚΡΙΣΕΙΣ

2.1 ΑΠΟΜΕΙΩΣΗ ΥΠΕΡΑΞΙΑΣ ΚΑΙ ΛΟΙΠΩΝ ΜΗ ΧΡΗΜΑΤΟΟΙΚΟΝΟΜΙΚΩΝ ΣΤΟΙΧΕΙΩΝ

Τα μη χρηματοοικονομικά περιουσιακά στοιχεία ελέγχονται για απομείωση οποτεδήποτε γεγονότα ή αλλαγές σε καταστάσεις δείχνουν ότι η λογιστική αξία τους μπορεί να μην είναι ανακτήσιμη, σύμφωνα με την λογιστική αρχή που περιγράφεται στην ΣΗΜΕΙΩΣΗ 1.5.

2.2 ΦΟΡΟΣ ΕΙΣΟΔΗΜΑΤΟΣ

Ο προσδιορισμός της πρόβλεψης για το φόρο εισοδήματος απαιτεί σημαντική υποκειμενική κρίση. Κατά την κανονική ροή των εργασιών της Εταιρείας λαμβάνουν χώρα πολλές συναλλαγές και υπολογισμοί για τους οποίους ο ακριβής υπολογισμός του φόρου είναι αβέβαιος. Αν οι τελικοί φόροι που προκύπτουν μετά από φορολογικούς ελέγχους είναι διαφορετικοί από τα ποσά που αρχικά είχαν καταχωρηθεί, οι διαφορές θα επηρεάσουν το φόρο εισοδήματος της χρήσης στην οποία ο προσδιορισμός των φορολογικών διαφορών έχει λάβει χώρα.

Η Εταιρεία δεν έχει επιλέξει την καταχώριση αναβαλλόμενων φόρων.

2.3 ΩΦΕΛΙΜΕΣ ΖΩΕΣ ΤΩΝ ΕΝΣΩΜΑΤΩΝ ΠΑΓΙΩΝ ΣΤΟΙΧΕΙΩΝ

Η Διοίκηση προβαίνει σε ορισμένες εκτιμήσεις αναφορικά με την ωφέλιμη ζωή των αποσβέσιμων παγίων. Περισσότερες πληροφορίες παρατίθενται στην ΣΗΜΕΙΩΣΗ 1.3.

2.4 ΠΡΟΒΛΕΨΕΙΣ ΓΙΑ ΕΠΙΣΦΑΛΕΙΣ ΑΠΑΙΤΗΣΕΙΣ

Η Εταιρεία απομειώνει την αξία των εμπορικών απαιτήσεων της όταν υπάρχουν δεδομένα ή ενδείξεις οι οποίες καταδεικνύουν ότι η είσπραξη μιας απαίτησης στο σύνολό της ή κατά ένα μέρος δεν είναι πιθανή. Η Διοίκηση της Εταιρείας επανεκτιμά περιοδικά την επάρκεια της πρόβλεψης με βάση παράγοντες όπως την πιστωτική της πολιτική, αναφορές από τη νομική υπηρεσία για πρόσφατες εξελίξεις σε υποθέσεις που αυτή χειρίζεται, καθώς και την εκτίμηση/κρίση της για την επίδραση λοιπών παραγόντων στην εισπραξιμότητα των απαιτήσεων. Επιπλέον λεπτομέρειες σχετικά με τις προβλέψεις αυτές αναφέρονται στη ΣΗΜΕΙΩΣΗ 12.

2.5 ΠΡΟΒΛΕΨΗ ΓΙΑ ΑΠΟΖΗΜΙΩΣΗ ΠΡΟΣΩΠΙΚΟΥ

Οι προβλέψεις για παροχές σε εργαζόμενους μετά την έξοδο από την υπηρεσία, αναγνωρίζονται και επιμετρώνται με βάση αποδεκτή αναλογιστική μέθοδο.

Σύμφωνα με τους Ν. 2112/20 και Ν. 4093/2012, η Εταιρεία καταβάλλει στους εργαζόμενους αποζημιώσεις επί απόλυσης ή αποχώρησης λόγω συνταξιοδότησης, το ύψος των οποίων εξαρτάται από τα έτη προϋπηρεσίας, το ύψος των αποδοχών και τον τρόπο απομάκρυνσης από την υπηρεσία (απόλυση ή συνταξιοδότηση). Η θεμελίωση δικαιώματος συμμετοχής σε αυτά τα προγράμματα καθορισμένων παροχών, βασίζεται συνήθως στα χρόνια προϋπηρεσίας του υπαλλήλου μέχρι την συνταξιοδότησή του.

Η υποχρέωση που αναγνωρίζεται στον ΙΣΟΛΟΓΙΣΜΟ για το πρόγραμμα καθορισμένων παροχών είναι η παρούσα αξία της καθορισμένης παροχής ανάλογα με το δεδουλευμένο δικαίωμα των εργαζομένων που προσδιορίζεται προεξοφλώντας τις εκτιμώμενες ταμειακές ροές των παροχών συνταξιοδότησης των εργαζομένων, με τη χρήση επιτοκίου, ημερομηνίας ισολογισμού, εταιρικών ομολόγων υψηλής πιστωτικής διαβάθμισης (τουλάχιστον ΑΑ), με ημερομηνίες λήξης σχετικές με αυτές των υποχρεώσεων της Εταιρείας και αφορούν το ίδιο νόμισμα στο οποίο οι παροχές συνταξιοδότησης θα πληρωθούν στο προσωπικό.

Η υποχρέωση καθορισμένης παροχής υπολογίζεται ετησίως από ανεξάρτητο αναλογιστή με τη μέθοδο Προβλεπόμενης Μονάδας Υποχρέωσης (projected unit credit method), με διάφορες παραμέτρους, όπως ηλικία, έτη προϋπηρεσίας, μισθός, καθώς και συγκεκριμένες υποχρεώσεις για τις καταβλητέες παροχές βάσει των εν ισχύ συνταξιοδοτικών προγραμμάτων του προσωπικού.

Αναλογιστικά κέρδη/ζημιές που προκύπτουν από προσαρμογές με βάση τα ιστορικά δεδομένα αναγνωρίζονται στο σύνολο τους απευθείας στα ΑΠΟΤΕΛΕΣΜΑΤΑ.

BRINK'S CASH AND VALUABLE SERVICES SA
ΧΡΗΜΑΤΟΟΙΚΟΝΟΜΙΚΕΣ ΚΑΤΑΣΤΑΣΕΙΣ 31 ΔΕΚΕΜΒΡΙΟΥ 2018

(ΠΟΣΑ ΣΕ ΕΥΡΩ, ΕΚΤΟΣ ΑΝ ΑΝΑΦΕΡΕΤΑΙ ΔΙΑΦΟΡΕΤΙΚΑ)

2.6 ΕΝΔΕΧΟΜΕΝΕΣ ΥΠΟΧΡΕΩΣΕΙΣ

Η ύπαρξη ενδεχόμενων υποχρεώσεων απαιτεί από τη Διοίκηση τη συνεχή διενέργεια παραδοχών και αξιολογικών κρίσεων αναφορικά με την πιθανότητα μελλοντικά γεγονότα να συμβούν ή να μη συμβούν καθώς και την επίδραση που αυτά μπορεί να έχουν στη δραστηριότητα της Εταιρείας.

3. ΚΥΚΛΟΣ ΕΡΓΑΣΙΩΝ

	2018	2017
ΈΣΟΔΑ ΑΠΟ ΠΑΡΟΧΗ ΥΠΗΡΕΣΙΩΝ	15.935.557,12	16.175.702,31
ΈΣΟΔΑ ΔΙΟΙΚΗΤΙΚΗΣ ΥΠΟΣΤΗΡΙΞΗΣ	762.436,22	529.826,64
	16.697.993,34	16.705.528,95

Η αναγνώριση των εσόδων περιγράφεται αναλυτικά στη ΣΗΜΕΙΩΣΗ **1.15**.

4. ΈΞΟΔΑ

	2018	2017
ΑΜΟΙΒΕΣ ΚΑΙ ΕΞΟΔΑ ΠΡΟΣΩΠΙΚΟΥ (ΣΗΜ. 7)	7.829.719,03	7.625.622,95
ΕΞΟΔΑ ΥΠΟΣΤΗΡΙΞΗΣ ΔΙΟΙΚΗΤΙΚΩΝ ΥΠΗΡΕΣΙΩΝ	563.739,96	552.899,64
ΧΡΗΣΕΙΣ ΔΙΚΑΙΩΜΑΤΩΝ ROYALTIES	473.882,41	484.981,00
ΑΜΟΙΒΕΣ ΚΑΙ ΕΞΟΔΑ ΤΡΙΤΩΝ	82.082,69	112.682,55
CROSS EUROPEAN CHARGES	602.563,28	304.214,08
ΕΝΟΙΚΙΑ	377.980,50	367.215,75
ΈΞΟΔΑ ΤΗΛΕΠΙΚΟΙΝΩΝΙΩΝ	150.122,90	138.408,54
ΑΣΦΑΛΙΣΤΡΑ	360.230,16	396.821,47
ΕΠΙΣΚΕΥΕΣ ΚΑΙ ΣΥΝΤΗΡΗΣΕΙΣ	919.269,13	1.072.706,49
ΛΟΙΠΕΣ ΠΑΡΟΧΕΣ ΤΡΙΤΩΝ	215.225,18	178.633,01
ΚΡΑΤΗΣΕΙΣ ΥΠΕΡ ΔΗΜΟΣΙΟΥ	590,57	303,12
ΛΟΙΠΟΙ ΦΟΡΟΙ-ΤΕΛΗ	99.247,30	110.140,92
ΈΞΟΔΑ ΜΕΤΑΦΟΡΩΝ	1.371.883,24	1.284.032,42
ΈΞΟΔΑ ΤΑΞΙΔΙΩΝ ΠΡΟΣΩΠΙΚΟΥ ΠΡΟΣ ΠΕΛΑΤΕΣ	339.870,65	282.190,39
ΈΞΟΔΑ ΠΑΡΑΓΩΓΙΚΗΣ ΔΙΑΔΙΚΑΣΙΑΣ	218.680,87	245.016,66
ΔΙΚΑΣΤΙΚΑ ΕΞΟΔΑ	814,63	1.494,73
ΈΞΟΔΑ ΤΑΞΙΔΙΩΝ ΔΙΟΙΚΗΣΗΣ	19.809,06	35.985,10
ΈΝΤΥΠΑ ΚΑΙ ΓΡΑΦΙΚΗ ΥΛΗ	82.872,08	75.803,49
ΛΟΙΠΑ ΕΞΟΔΑ ΕΞΟΠΛΙΣΜΟΥ	85.175,59	68.056,75
ΈΞΟΔΑ ΚΑΘΑΡΙΟΤΗΤΑΣ ΓΡΑΦΕΙΟΥ	20.030,00	19.042,84
ΛΟΙΠΑ ΕΞΟΔΑ	68.270,43	69.551,65
ΑΠΟΣΒΕΣΕΙΣ	995.801,28	840.853,59
ΑΝΑΛΩΣΕΙΣ ΕΜΠΟΡΕΥΜΑΤΩΝ	56.413,19	0,00
	14.934.274,13	14.266.657,14
ΕΜΦΑΝΙΖΟΝΤΑΙ ΣΕ:		
ΚΟΣΤΟΣ ΠΩΛΗΣΕΩΝ	12.268.155,61	12.092.435,63
ΈΞΟΔΑ ΔΙΟΙΚΗΣΗΣ	2.659.098,21	2.165.765,33
ΈΞΟΔΑ ΔΙΑΘΕΣΗΣ	7.020,31	8.456,18
	14.934.274,13	14.266.657,14

(1) Πρόκειται για έξοδα διοικητικής υποστήριξης που χρεώνονται από την μητρική BRINK'S INCORPORATED, τα οποία τα επιμερίζονται από την μητρική σε όλες τις χώρες του Ομίλου βάσει του ετήσιου τζίρου της κάθε χώρας.

BRINK'S CASH AND VALUABLE SERVICES SA
ΧΡΗΜΑΤΟΟΙΚΟΝΟΜΙΚΕΣ ΚΑΤΑΣΤΑΣΕΙΣ 31 ΔΕΚΕΜΒΡΙΟΥ 2018

(ΠΟΣΑ ΣΕ ΕΥΡΩ, ΕΚΤΟΣ ΑΝ ΑΝΑΦΕΡΕΤΑΙ ΔΙΑΦΟΡΕΤΙΚΑ)

5. ΛΟΙΠΑ ΕΞΟΔΑ ΚΑΙ ΖΗΜΙΕΣ**Λοιπά Έξοδα και Ζημίες**

	2018	2017
ΦΟΡΟΛΟΓΙΚΑ ΠΡΟΣΤΙΜΑ	2.252,80	1.126,40
ΠΡΟΣΤΙΜΑ ΕΠΙΘΕΩΡΗΣΗΣ ΕΡΓΑΣΙΑΣ	27.247,60	4.198,40
ΠΡΟΣΤΙΜΑ/ΠΡΟΣΑΥΞΗΣΕΙΣ ΑΣΦΑΛΙΣΤΙΚΩΝ ΤΑΜΕΙΩΝ	-	1.243,77
ΕΛΛΕΙΜΑΤΑ ΠΕΛΑΤΩΝ/ΛΗΣΤΕΙΕΣ	75.304,60	159.362,95
ΣΥΝΑΛΛΑΓΜΑΤΙΚΕΣ ΔΙΑΦΟΡΕΣ (ΕΞΟΔΟ)	6.589,26	7.002,53
ΠΡΟΣΤΙΜΑ ΤΡΟΧΑΙΑΣ	544,00	2.197,92
ΛΟΙΠΑ ΕΞΟΔΑ	17.887,32	564,14
ΛΟΙΠΑ ΕΞΟΔΑ ΠΡΟΗΓΟΥΜΕΝΩΝ ΧΡΗΣΕΩΝ	4.947,84	13.986,80
	134.773,42	189.682,91

6. ΧΡΗΜΑΤΟΟΙΚΟΝΟΜΙΚΑ ΕΣΟΔΑ/(ΕΞΟΔΑ)

Οι πιστωτικοί τόκοι και τα συναφή έσοδα προέρχονται από τόκους καταθέσεων σε λογαριασμούς όψεως, ενώ οι χρεωστικοί τόκοι και συναφή έξοδα αφορούν διάφορα τραπεζικά έξοδα.

7. ΔΑΠΑΝΕΣ ΠΡΟΣΩΠΙΚΟΥ

	2018	2017
ΑΠΟΔΟΧΕΣ ΠΡΟΣΩΠΙΚΟΥ	6.038.370,92	5.887.070,50
ΠΑΡΕΠΟΜΕΝΕΣ ΠΑΡΟΧΕΣ ΚΑΙ ΕΞΟΔΑ ΠΡΟΣΩΠΙΚΟΥ	170.111,16	155.925,15
ΕΡΓΟΔΟΤΙΚΕΣ ΕΙΣΦΟΡΕΣ	1.554.164,54	1.537.639,47
ΑΠΟΖΗΜΙΩΣΕΙΣ	67.072,41	44.987,83
	7.829.719,03	7.625.622,95

Ο μέσος αριθμός των εργαζομένων που απασχολούνται υπό καθεστώς πλήρους απασχόλησης ανέρχεται σε 442 άτομα (2017: 453), και είναι όλοι μισθωτοί.

8. ΦΟΡΟΣ ΕΙΣΟΔΗΜΑΤΟΣ

	2018	2017
ΤΡΕΧΩΝ ΦΟΡΟΣ	489.612,64	659.576,09
ΣΥΜΦΩΝΙΑ ΤΟΥ ΦΟΡΟΥ ΕΙΣΟΔΗΜΑΤΟΣ:		
ΚΕΡΔΗ ΠΡΟ ΦΟΡΩΝ	1.583.576,22	2.231.804,76
ΠΟΣΟ ΑΝΑΛΟΓΟΥΝΤΟΣ ΦΟΡΟΥ (29%)	459.237,10	647.223,38
ΜΗ ΕΚΠΙΠΤΟΜΕΝΕΣ ΔΑΠΑΝΕΣ	30.375,54	12.352,71
ΠΡΑΓΜΑΤΙΚΗ ΦΟΡΟΛΟΓΙΚΗ ΕΠΙΒΑΡΥΝΣΗ	489.612,64	659.576,09
ΣΤΑΘΜΙΣΜΕΝΟΣ ΜΕΣΟΣ ΦΟΡΟΛΟΓΙΚΟΣ ΣΥΝΤΕΛΕΣΤΗΣ	31%	30%

BRINK'S CASH AND VALUABLE SERVICES SA
ΧΡΗΜΑΤΟΟΙΚΟΝΟΜΙΚΕΣ ΚΑΤΑΣΤΑΣΕΙΣ 31 ΔΕΚΕΜΒΡΙΟΥ 2018

(ΠΟΣΑ ΣΕ ΕΥΡΩ, ΕΚΤΟΣ ΑΝ ΑΝΑΦΕΡΕΤΑΙ ΔΙΑΦΟΡΕΤΙΚΑ)

9. ΕΝΣΩΜΑΤΑ ΠΑΓΙΑ ΣΤΟΙΧΕΙΑ

	ΚΤΙΡΙΑ & ΤΕΧΝΙΚΑ ΈΡΓΑ	ΜΕΤΑΦΟΡΙΚΑ ΜΕΣΑ	Έπιπλα & Λ. ΕΞΟΠΛΙΣΜΟΣ	ΑΚΙΝΗΤΟΠΟΙΗΣΕΙΣ ΥΠΟ ΕΚΤΕΛΕΣΗ	ΣΥΝΟΛΟ
ΑΞΙΑ ΚΤΗΣΗΣ					
1 ΙΑΝΟΥΑΡΙΟΥ 2017	1.276.944,18	6.122.296,05	3.303.863,58	1.896.987,71	12.600.091,52
ΠΡΟΣΘΗΚΕΣ ΧΡΗΣΗΣ	9.996,90	-	269.976,71	1.339.521,79	1.619.495,40
ΜΕΙΩΣΕΙΣ ΧΡΗΣΗΣ	-	(78.008,5)	(101,47)	-	(78.109,97)
ΑΝΑΚΑΤΑΤΑΞΕΙΣ ΧΡΗΣΗΣ	357.986,05	1.709.799,25	351.073,73	(2.418.859,03)	-
31 ΔΕΚΕΜΒΡΙΟΥ 2017	1.644.927,13	7.754.086,80	3.924.812,55	817.650,47	14.141.476,95
ΠΡΟΣΘΗΚΕΣ ΧΡΗΣΗΣ	-	-	24.737,28	440.809,39	465.546,67
ΜΕΙΩΣΕΙΣ ΧΡΗΣΗΣ	-	(20.986,08)	(3.468,55)	-	(24.454,63)
ΑΝΑΚΑΤΑΤΑΞΕΙΣ ΧΡΗΣΗΣ	55.722,44	-	609.384,54	(665.106,98)	-
31 ΔΕΚΕΜΒΡΙΟΥ 2018	1.700.649,57	7.733.100,72	4.555.465,82	593.352,88	14.582.568,99
ΣΩΡΕΥΜΕΝΕΣ ΑΠΟΣΒΕΣΕΙΣ					
1 ΙΑΝΟΥΑΡΙΟΥ 2017	(822.566,89)	(3.814.230,74)	(1.562.150,56)	-	(6.198.948,19)
ΑΠΟΣΒΕΣΕΙΣ ΠΕΡΙΟΔΟΥ	(71.905,39)	(473.616,21)	(279.020,79)	-	(824.542,39)
ΜΕΙΩΣΕΙΣ ΧΡΗΣΗΣ	-	78.008,50	101,44	-	78.109,94
31 ΔΕΚΕΜΒΡΙΟΥ 2017	(894.472,28)	(4.209.838,45)	(1.841.069,91)		(6.945.380,64)
ΑΠΟΣΒΕΣΕΙΣ ΠΕΡΙΟΔΟΥ	(106.941,83)	(542.665,46)	(337.900,63)		(987.507,92)
ΜΕΙΩΣΕΙΣ ΧΡΗΣΗΣ	-	10.637,82	3.266,92		13.904,74
31 ΔΕΚΕΜΒΡΙΟΥ 2018	(1.001.414,11)	(4.741.866,09)	(2.175.703,62)		(7.918.983,82)
ΚΑΘΑΡΗ ΛΟΓΙΣΤΙΚΗ ΑΞΙΑ					
31 ΔΕΚΕΜΒΡΙΟΥ 2017	750.454,85	3.544.248,35	2.083.742,64	817.650,47	7.196.096,31
31 ΔΕΚΕΜΒΡΙΟΥ 2018	699.235,46	2.991.234,63	2.379.762,20	593.352,88	6.663.585,17

Επί των ανωτέρω παγίων δεν υπάρχουν εμπράγματα βάρη. Τα κτίρια και τεχνικά έργα αφορούν βελτιώσεις σε ακίνητα τρίτων (υποκαταστήματα της Εταιρείας) με συμβάσεις χρήσης, ενώ τα μεταφορικά μέσα αφορούν στην πλειονότητά τους θωρακισμένα οχήματα για τις χρηματαποστολές. Ομοίως οι ακινητοποιήσεις υπό εκτέλεση αφορούν στην πλειονότητά τους παραγγελίες για θωρακισμένα οχήματα καθώς και μηχανήματα comprusafes.

10. ΆΥΛΑ ΠΑΓΙΑ ΣΤΟΙΧΕΙΑ

	2018	2017
ΑΞΙΑ ΚΤΗΣΗΣ ΤΗΝ 1 ΙΑΝΟΥΑΡΙΟΥ	333.270,03	333.270,03
ΠΡΟΣΘΗΚΕΣ	9.099,00	-
ΜΕΙΩΣΕΙΣ	(75.521,89)	-
ΑΞΙΑ ΚΤΗΣΗΣ ΤΗΝ 31 ΔΕΚΕΜΒΡΙΟΥ	266.847,14	333.270,03
	2018	2017
ΣΩΡΕΥΜΕΝΕΣ ΑΠΟΣΒΕΣΕΙΣ ΤΗΝ 1 ΙΑΝΟΥΑΡΙΟΥ	(317.773,40)	(301.462,20)
ΠΡΟΣΘΗΚΕΣ	(8.293,36)	(16.311,20)
ΜΕΙΩΣΕΙΣ	75.521,84	-
ΣΩΡΕΥΜΕΝΕΣ ΑΠΟΣΒΕΣΕΙΣ ΤΗΝ 31 ΔΕΚΕΜΒΡΙΟΥ	(250.544,92)	(317.773,40)
ΑΝΑΠΟΣΒΕΣΤΗ ΑΞΙΑ ΤΗΝ 31 ΔΕΚΕΜΒΡΙΟΥ	16.302,22	15.496,63

BRINK'S CASH AND VALUABLE SERVICES SA
ΧΡΗΜΑΤΟΟΙΚΟΝΟΜΙΚΕΣ ΚΑΤΑΣΤΑΣΕΙΣ 31 ΔΕΚΕΜΒΡΙΟΥ 2018
 (ΠΟΣΑ ΣΕ ΕΥΡΩ, ΕΚΤΟΣ ΑΝ ΑΝΑΦΕΡΕΤΑΙ ΔΙΑΦΟΡΕΤΙΚΑ)

11. ΛΟΙΠΕΣ ΜΑΚΡΟΠΡΟΘΕΣΜΕΣ ΑΠΑΙΤΗΣΕΙΣ

Αφορούν διάφορες εγγυήσεις, κυρίως ενοικίων και αυτοκινήτων.

12. ΕΜΠΟΡΙΚΕΣ ΑΠΑΙΤΗΣΕΙΣ

	2018	2017
ΠΕΛΑΤΕΣ ΤΡΙΤΟΙ	2.759.405,72	2.930.173,90
ΕΠΙΤΑΓΕΣ ΕΙΣΠΡΑΚΤΕΕΣ	7.624,00	181.188,68
	2.767.029,72	3.111.362,58
ΜΕΙΟΝ: ΠΡΟΒΛΕΨΗ ΕΠΙΣΦΑΛΕΙΑΣ	(67.777,71)	(67.777,71)
ΣΥΝΟΛΟ	2.699.252,01	3.043.584,87

Η κίνηση της πρόβλεψης για επισφαλείς απαιτήσεις έχει ως εξής:

	2018	2017
Υπόλοιπο προηγούμενου έτους	67.777,71	67.777,71
Προσθήκες Χρήσης	-	-
Χρησιμοποιήσεις	-	-
	67.777,71	67.777,71

Δεν υπάρχουν εγγυήσεις / εξασφαλίσεις επί των ανωτέρω απαιτήσεων. Η Διοίκηση της Εταιρείας θεωρεί ότι η σχηματισθείσα πρόβλεψη επισφάλειας επαρκεί για να καλύψει κάθε περίπτωση επισφάλειας.

13. ΛΟΙΠΕΣ ΑΠΑΙΤΗΣΕΙΣ

	2018	2017
ΠΡΟΚΑΤΑΒΟΛΕΣ ΠΡΟΜΗΘΕΥΤΩΝ	151.799,61	143.385,12
ΑΠΑΙΤΗΣΕΙΣ ΑΠΟ ΦΟΡΟ ΕΙΣΟΔΗΜΑΤΟΣ	171.037,44	-
ΛΟΙΠΕΣ ΑΠΑΙΤΗΣΕΙΣ	28.824,71	33.748,49
	351.661,76	177.133,61

14. ΠΡΟΠΛΗΡΩΜΕΝΑ ΈΞΟΔΑ

	2018	2017
ΤΕΛΗ ΚΥΚΛΟΦΟΡΙΑΣ ΑΥΤΟΚΙΝΗΤΩΝ	32.779,00	32.884,00
ΟΔΙΚΗ ΒΟΗΘΕΙΑ ΑΥΤΟΚΙΝΗΤΩΝ	12.034,28	12.069,61
ΑΣΦΑΛΙΣΤΡΑ ΚΤΙΡΙΟΥ	-	641,89
ΠΑΡΟΧΕΣ ΜΗΧΑΝΟΓΡΑΦΗΣΗΣ	10.695,90	9.772,25
ΠΑΡΑΓΩΓΙΚΗΣ ΔΙΑΔΙΚΑΣΙΑΣ	16.828,66	23.242,12
ΠΡΟΥΠΟΛΟΓΙΖΟΜΕΝΑ ΈΞΟΔΑ ΣΙΤΙΣΗΣ	1.000,00	5.100,00
ΠΡΟΥΠΟΛΟΓΙΖΟΜΕΝΑ ΈΞΟΔΑ ΔΗΜΟΣΙΕΥΣΕΩΝ	3.107,68	-
ΛΟΙΠΑ ΠΡΟΥΠΟΛΟΓΙΖΟΜΕΝΑ ΈΞΟΔΑ	863,71	-
	77.309,23	83.709,87

BRINK'S CASH AND VALUABLE SERVICES SA
ΧΡΗΜΑΤΟΟΙΚΟΝΟΜΙΚΕΣ ΚΑΤΑΣΤΑΣΕΙΣ 31 ΔΕΚΕΜΒΡΙΟΥ 2018
 (ΠΟΣΑ ΣΕ ΕΥΡΩ, ΕΚΤΟΣ ΑΝ ΑΝΑΦΕΡΕΤΑΙ ΔΙΑΦΟΡΕΤΙΚΑ)

15. ΤΑΜΕΙΑΚΑ ΔΙΑΘΕΣΙΜΑ ΚΑΙ ΙΣΟΔΥΝΑΜΑ

	2018	2017
Ταμείο	10.902,68	4.418,57
Βραχυπρόθεσμες καταθέσεις όψεως	1.870.424,97	1.843.888,79
	1.881.327,65	1.848.307,36

Οι βραχυπρόθεσμες καταθέσεις τηρούνται σε υποκαταστήματα τραπεζών στην Ελλάδα και το Εξωτερικό.

16. ΜΕΤΟΧΙΚΟ ΚΕΦΑΛΑΙΟ

Αποτελείται από 36.440 μετοχές, ονομαστικής αξίας εκάστης Ευρώ 29,35, οι οποίες κατέχονται ως εξής:

	ΜΕΤΟΧΕΣ	ΠΟΣΟΣΤΟ	ΑΞΙΑ
BRINK'S HELLAS SA	24.779	68%	727.263,65
BRINK'S SECURITY SERVICES SA	11.661	32%	342.250,35
	36.440	100%	1.069.514,00

17. ΑΠΟΘΕΜΑΤΙΚΑ ΝΟΜΩΝ Η ΚΑΤΑΣΤΑΤΙΚΟΥ

	Τακτικό αποθεματικό	Λοιπά αποθεματικά	Σύνολο
01-Ιαν-17	466.592,84	6.068,41	472.661,25
Αποτελέσματα χρήσης	-	-	-
31-Δεκ-17	466.592,84	6.068,41	472.661,25
Αποτελέσματα χρήσης	-	-	-
31-Δεκ-18	466.592,84	6.068,41	472.661,25

17.1 ΤΑΚΤΙΚΟ ΑΠΟΘΕΜΑΤΙΚΟ

Βάσει της Ελληνικής εταιρικής νομοθεσίας, παρακρατείται ετησίως το 5% των καθαρών κερδών για τη δημιουργία του. Χρησιμοποιείται μόνο για την εξίσωση, προ διανομής μερίσματος, τυχόν χρεωστικού υπολοίπου των ΑΠΟΤΕΛΕΣΜΑΤΩΝ ΕΙΣ ΝΕΟ. Η παρακράτηση παύει να είναι υποχρεωτική όταν το υπόλοιπό του φθάσει το 1/3 του μετοχικού κεφαλαίου, ενώ διανέμεται μόνο κατά τη διάλυση της εταιρείας.

18. ΠΡΟΒΛΕΨΕΙΣ ΓΙΑ ΠΑΡΟΧΕΣ ΣΕ ΕΡΓΑΖΟΜΕΝΟΥΣ

Η Ελληνική εργατική νομοθεσία προβλέπει η αποζημίωση για αποχώρηση λόγω συνταξιοδότησης να βασίζεται στα χρόνια υπηρεσίας των εργαζομένων στην Εταιρεία λαμβάνοντας υπόψη τις αποδοχές τους την ημερομηνία αποχώρησης. Οι εν λόγω αποζημιώσεις δεν χρηματοδοτούνται από ειδικά κεφάλαια, όμως οι υποχρεώσεις από τέτοιες δεσμεύσεις αποτιμώνται με αναλογιστικές μελέτες, που εκπονούνται από ανεξάρτητες αναλογιστικές εταιρείες. Η τελευταία αναλογιστική μελέτη πραγματοποιήθηκε το Δεκέμβριο 2018.

BRINK'S CASH AND VALUABLE SERVICES SA
ΧΡΗΜΑΤΟΟΙΚΟΝΟΜΙΚΕΣ ΚΑΤΑΣΤΑΣΕΙΣ 31 ΔΕΚΕΜΒΡΙΟΥ 2018

(ΠΟΣΑ ΣΕ ΕΥΡΩ, ΕΚΤΟΣ ΑΝ ΑΝΑΦΕΡΤΑΙ ΔΙΑΦΟΡΕΤΙΚΑ)

18.1 ΕΜΦΑΝΙΣΗ ΣΤΟΝ ΙΣΟΛΟΓΙΣΜΟ

	2018	2017
ΥΠΟΛΟΙΠΟ 1 ΙΑΝΟΥΑΡΙΟΥ	101.500,00	105.000,00
ΧΡΗΜΑΤΟΟΙΚΟΝΟΜΙΚΟ ΚΟΣΤΟΣ	2.396,44	2.000,00
ΚΟΣΤΟΣ ΤΡΕΧΟΥΣΑΣ ΑΠΑΣΧΟΛΗΣΗΣ	14.972,98	13.000,00
ΑΝΑΛΟΓΙΣΤΙΚΑ (ΚΕΡΔΗ)/ΖΗΜΙΕΣ	27.130,58	(18.500,00)
ΥΠΟΛΟΙΠΟ 31 ΔΕΚΕΜΒΡΙΟΥ	146.000,00	101.500,00

18.2 ΒΑΣΙΚΕΣ ΑΝΑΛΟΓΙΣΤΙΚΕΣ ΠΑΡΑΔΟΧΕΣ

	2017	2016
ΑΥΞΗΣΕΙΣ ΜΙΣΘΩΝ	1,75%	1,75%
ΠΡΟΕΞΟΦΛΗΤΙΚΟ ΕΠΙΤΟΚΙΟ	1,90%	2,30%

19. ΕΜΠΟΡΙΚΕΣ ΥΠΟΧΡΕΩΣΕΙΣ

	2018	2017
ΠΡΟΜΗΘΕΥΤΕΣ	714.791,77	737.166,94
ΕΠΙΤΑΓΕΣ ΠΛΗΡΩΤΕΣ	581,38	6.078,86
ΠΡΟΚΑΤΑΒΟΛΕΣ ΠΕΛΑΤΩΝ	3.167,36	-
	718.540,51	743.245,80

20. ΛΟΙΠΟΙ ΦΟΡΟΙ ΚΑΙ ΤΕΛΗ

	2018	2017
Φ.Π.Α.	161.655,16	172.449,70
ΦΟΡΟΣ ΜΙΣΘΩΤΩΝ ΥΠΗΡΕΣΙΩΝ	45.987,27	44.381,98
ΕΙΣΦΟΡΑ ΑΛΛΗΛΕΓΓΥΗΣ	3.714,25	3.372,75
ΛΟΙΠΟΙ ΦΟΡΟΙ	2.449,56	330,44
	213.806,24	220.534,87

21. ΟΡΓΑΝΙΣΜΟΙ ΚΟΙΝΩΝΙΚΗΣ ΑΣΦΑΛΙΣΗΣ

	2018	2017
ΙΚΑ	339.691,27	360.269,98
ΤΑΜΕΙΟ ΝΟΜΙΚΩΝ	1.424,84	1.322,38
ΤΣΜΕΔΕ	4.376,31	4.376,31
	345.492,42	365.968,67

Το υπόλοιπο του CASH POOLING αφορά μηχανισμό συγκέντρωσης ρευστών διαθεσίμων που εφαρμόζεται από την BRINKS INTERNATIONAL HOLDING AG σε όλες τις εταιρείες του Ομίλου Brink's παγκοσμίως.

BRINK'S CASH AND VALUABLE SERVICES SA
ΧΡΗΜΑΤΟΟΙΚΟΝΟΜΙΚΕΣ ΚΑΤΑΣΤΑΣΕΙΣ 31 ΔΕΚΕΜΒΡΙΟΥ 2018
 (ΠΟΣΑ ΣΕ ΕΥΡΩ, ΕΚΤΟΣ ΑΝ ΑΝΑΦΕΡΕΤΑΙ ΔΙΑΦΟΡΕΤΙΚΑ)

22. ΛΟΙΠΕΣ ΥΠΟΧΡΕΩΣΕΙΣ

	2018	2017
ΑΠΟΔΟΧΕΣ ΠΡΟΣΩΠΙΚΟΥ ΠΛΗΡΩΤΕΕΣ	337.781,28	366.146,60
ΛΟΙΠΕΣ ΥΠΟΧΡΕΩΣΕΙΣ	61.378,94	63.910,13
	399.160,22	430.056,73

23. ΈΞΟΔΑ ΧΡΗΣΕΩΣ ΔΟΥΛΕΥΜΕΝΑ

	2018	2017
ΑΜΟΙΒΕΣ ΟΡΚΩΤΩΝ ΕΛΕΓΚΤΩΝ	20.000,00	20.000,00
ΜΗ ΑΗΦΘΕΙΣΑ ΑΔΕΙΑ ΠΡΟΣΩΠΙΚΟΥ	11.572,36	20.609,31
ΕΠΙΣΚΕΥΕΣ ΜΕΤΑΦΟΡΙΚΩΝ ΜΕΣΩΝ	-	30.000,00
	31.572,36	70.609,31

24. ΕΝΔΕΧΟΜΕΝΕΣ ΥΠΟΧΡΕΩΣΕΙΣ

Κατά της Εταιρείας εκκρεμούν δικαστικές αγωγές τρίτων συνολικού ποσού Ευρώ 922.594,00. Η Διοίκηση της Εταιρείας και ο Νομικός Σύμβουλος εκτιμούν ότι θα έχουν θετική έκβαση για την Εταιρεία και ως εκ τούτου δεν κρίθηκε ανάγκη να σχηματισθεί σχετική πρόβλεψη.

25. ΑΝΕΛΕΓΚΤΕΣ ΦΟΡΟΛΟΓΙΚΑ ΧΡΗΣΕΙΣ

Για τις χρήσεις 2011-2013 η Εταιρεία έλαβε έκθεση φορολογικής συμμόρφωσης με συμπέρασμα χωρίς επιφύλαξη από Ορκωτούς Ελεγκτές Λογιστές σύμφωνα με την παρ.5 του άρθρου 82 του Ν.2238/1994.

Για τις χρήσεις 2014-2017 η Εταιρεία έλαβε έκθεση φορολογικής συμμόρφωσης από Ορκωτούς Ελεγκτές Λογιστές με συμπέρασμα χωρίς επιφύλαξη σύμφωνα με τις διατάξεις του άρθρου 65Α παρ.1 του Ν.4174/2013.

Για την χρήση 2018 ο ειδικός έλεγχος για την λήψη έκθεσης φορολογικής συμμόρφωσης βρίσκεται σε εξέλιξη και δεν αναμένεται κατά την ολοκλήρωσή του να προκύψουν διαφορές με ουσιώδη διαφοροποίηση στις φορολογικές υποχρεώσεις που αποτυπώνονται στις Οικονομικές Καταστάσεις.

26. ΑΜΟΙΒΕΣ ΕΛΕΓΚΤΩΝ

Οι αμοιβές που λογίσθηκαν για τη χρήση 2018 στους Ορκωτούς Ελεγκτές ανέρχονται σε Ευρώ 12.000 για τον έλεγχο των ετήσιων ΧΡΗΜΑΤΟΟΙΚΟΝΟΜΙΚΩΝ ΚΑΤΑΣΤΑΣΕΩΝ της και Ευρώ 8.000 για την έκδοση του φορολογικού πιστοποιητικού της χρήσης.

27. ΒΡΑΧΥΠΡΟΘΕΣΜΕΣ ΑΠΑΙΤΗΣΕΙΣ ΑΠΟ/(ΥΠΟΧΡΕΩΣΕΙΣ ΣΕ) ΣΥΝΔΕΜΕΝΕΣ ΕΤΑΙΡΕΙΕΣ

	2018		2017	
	ΑΠΑΙΤΗΣΕΙΣ	ΥΠΟΧΡΕΩΣΕΙΣ	ΑΠΑΙΤΗΣΕΙΣ	ΥΠΟΧΡΕΩΣΕΙΣ
BRINK'S AVIATION SECURITY SERVICES SA	113.086,48	(2.973,84)	17.137,08	(2.435,98)
BRINK'S SECURITY SERVICES SA	152.746,91	(555.920,28)	38.035,04	(479.039,63)
BRINK'S GLOBAL SERVICES LTD	6.608,54	(255.947,66)	11.388,37	(7.596,01)
BRINK'S INC	8.042,89	-	9.668,53	-
BRINK'S NETWORK INC	-	(473.882,41)	-	(862.044,50)
BRINK'S INTERNATIONAL HOLDING AG	-	(539.997,38)	-	-
BRINK'S EVOLUTION	-	-	-	(5.780,00)
	280.484,82	(1.828.721,57)	76.229,02	(1.356.896,12)

BRINK'S CASH AND VALUABLE SERVICES SA
ΧΡΗΜΑΤΟΟΙΚΟΝΟΜΙΚΕΣ ΚΑΤΑΣΤΑΣΕΙΣ 31 ΔΕΚΕΜΒΡΙΟΥ 2018

(ΠΟΣΑ ΣΕ ΕΥΡΩ, ΕΚΤΟΣ ΑΝ ΑΝΑΦΕΡΕΤΑΙ ΔΙΑΦΟΡΕΤΙΚΑ)

28. ΈΣΟΔΑ/(ΈΞΟΔΑ) ΑΠΟ ΣΥΝΔΕΜΕΝΑ ΜΕΡΗ

28.1	ΈΣΟΔΑ ΑΠΟ ΣΥΝΔΕΜΕΝΑ ΜΕΡΗ	ΕΙΔΟΣ ΠΑΡΕΧΟΜΕΝΗΣ ΥΠΗΡΕΣΙΑΣ	2018	2017
BRINK'S AVIATION SECURITY SERVICES SA		ΔΙΟΙΚΗΤΙΚΕΣ ΥΠΗΡΕΣΙΕΣ	211.593,61	162.472,23
		ΔΙΟΙΚΗΤΙΚΕΣ ΥΠΗΡΕΣΙΕΣ (ΚΑΤΑΝΟΜΗ)	73.137,09	-
		ΈΞΟΔΑ ΤΑΞΙΔΙΩΝ	3.250,30	4.952,11
		ΥΠΗΡΕΣΙΕΣ ΑΣΦΑΛΕΙΑΣ	176,11	784,94
		ΕΝΟΙΚΙΑ	1.980,02	1.020,39
BRINK'S SECURITY SERVICES SA		ΔΙΟΙΚΗΤΙΚΕΣ ΥΠΗΡΕΣΙΕΣ	390.180,11	367.354,45
		ΔΙΟΙΚΗΤΙΚΕΣ ΥΠΗΡΕΣΙΕΣ (ΚΑΤΑΝΟΜΗ)	87.525,41	-
		ΥΠΗΡΕΣΙΕΣ ΑΣΦΑΛΕΙΑΣ	25.464,05	637,72
		ΠΑΡΑΧΩΡΗΣΗ ΧΡΗΣΗΣ ΑΥΤΟΚΙΝΗΤΟΥ	294,45	366,56
		ΕΝΟΙΚΙΑ	10.705,04	8.161,26
BRINK'S INCORPORATED		ΛΟΙΠΕΣ ΥΠΗΡΕΣΙΕΣ	69.594,17	9.668,53
BRINK'S GLOBAL SERVICES LTD		ΥΠΗΡΕΣΙΕΣ ΑΣΦΑΛΕΙΑΣ	51.776,10	106.678,20
BRINK'S LUXEMBOURG SA		ΠΩΛΗΣΗ ΠΑΓΙΟΥ	5.013,42	-
			930.689,88	662.096,40

28.2	ΈΞΟΔΑ ΑΠΟ ΣΥΝΔΕΜΕΝΑ ΜΕΡΗ	ΕΙΔΟΣ ΛΑΜΒΑΝΟΜΕΝΗΣ ΥΠΗΡΕΣΙΑΣ	2018	2017
BRINK'S SECURITY SERVICES SA		ΔΙΟΙΚΗΤΙΚΕΣ ΥΠΗΡΕΣΙΕΣ	(534.960,85)	(529.325,64)
		ΔΙΟΙΚΗΤΙΚΕΣ ΥΠΗΡΕΣΙΕΣ (ΚΑΤΑΝΟΜΗ)	(358.616,50)	(304.214,08)
		ΥΠΗΡΕΣΙΕΣ ΑΣΦΑΛΕΙΑΣ	(5.503,28)	(20.600,98)
		ΑΓΟΡΑ ΣΥΣΤΗΜΑΤΩΝ ΑΣΦΑΛΕΙΑΣ	(40.082,77)	(20.987,25)
		ΑΣΦΑΛΙΣΤΡΑ (ΚΑΤΑΝΟΜΗ)	(31.248,94)	(32.650,83)
		ΕΝΟΙΚΙΑ	(102.656,95)	(105.112,92)
BRINK'S AVIATION SECURITY SERVICES SA		ΔΙΟΙΚΗΤΙΚΕΣ ΥΠΗΡΕΣΙΕΣ	(28.779,10)	(23.573,99)
BRINK'S GLOBAL SERVICES INC		ΑΣΦΑΛΙΣΤΡΑ	(16.435,20)	(21.473,41)
BRINK'S GLOBAL SERVICES LTD		ΥΠΗΡΕΣΙΕΣ ΑΣΦΑΛΕΙΑΣ	(235.893,94)	(188.580,78)
		ΔΙΟΙΚΗΤΙΚΕΣ ΥΠΗΡΕΣΙΕΣ	(229.742,69)	-
BRINK'S INCORPORATED		ΑΣΦΑΛΙΣΤΡΑ	(268.912,54)	(306.896,02)
BRINK'S NETWORK INC		ROYALTIES	(473.882,41)	(484.981,00)
BRINK'S EVOLUTION		ΑΓΟΡΑ ΑΝΑΛΩΣΙΜΩΝ	(73.628,45)	(91.165,64)
BRINK'S IRELAND LTD		ΑΓΟΡΑ ΑΥΤΟΚΙΝΗΤΩΝ	-	-
BRINK'S INTERNATIONAL HOLDING AG		ΤΟΚΟΙ ΧΡΕΩΣΤΙΚΟΙ	(23.112,02)	(17.749,40)
ΤΑΚΗΣ ΖΑΡΙΦΟΠΟΥΛΟΣ ΑΕ		ΑΓΟΡΑ ΥΛΙΚΩΝ ΣΥΣΤ/ΤΩΝ ΣΥΝΑΓΕΡΜΟΥ	-	-
		ΥΠΗΡΕΣΙΕΣ ΑΣΦΑΛΕΙΑΣ	-	-
			(2.423.455,64)	(2.147.311,94)

29. ΣΥΝΑΛΛΑΓΕΣ ΜΕ ΜΕΛΗ ΤΗΣ ΔΙΟΙΚΗΣΗΣ

Οι μοναδικές συναλλαγές της Εταιρείας με τα μέλη της Διοίκησης προέρχονται από εξαρτημένη εργασία. Το σύνολο των μικτών αποδοχών τους ανήλθε σε Ευρώ 156.885,72 και των αντίστοιχων εργοδοτικών εισφορών σε Ευρώ 34.876,54. Δεν υπάρχουν δανειακοί λογαριασμοί με τα μέλη της Διοίκησης.

30. ΧΡΗΜΑΤΟΟΙΚΟΝΟΜΙΚΕΣ ΔΕΣΜΕΥΣΕΙΣ

Απορρέουν από μη ακυρώσιμες λειτουργικές μισθώσεις αυτοκινήτων, ακινήτων και μηχανών γραφείου, ενώ το σύνολο των μελλοντικών ελάχιστων καταβολών μισθωμάτων που αναμένεται να δοθεί είναι ως εξής:

ΕΙΔΟΣ ΜΙΣΘΩΣΗΣ	31 ΔΕΚΕΜΒΡΙΟΥ 2018				31 ΔΕΚΕΜΒΡΙΟΥ 2017			
	1 ΕΤΟΣ	1 - 5 ΕΤΗ	6+ ΕΤΗ	ΣΥΝΟΛΟ	1 ΕΤΟΣ	1 - 5 ΕΤΗ	6+ ΕΤΗ	ΣΥΝΟΛΟ
ΜΕΤΑΦΟΡΙΚΩΝ ΜΕΣΩΝ	120.161,92	196.359,23	-	316.521,16	98.989,13	144.359,35	-	243.348,47
ΑΚΙΝΗΤΩΝ	147.402,00	443.667,36	323.227,25	914.296,61	120.297,60	477.225,65	140.350,36	737.873,61
ΜΗΧΑΝΩΝ ΓΡΑΦΕΙΟΥ	2.960,00	10.623,11	-	13.583,11	2.721,00	-	-	2.721,00
	270.523,92	650.649,71	323.227,25	1.244.400,88	222.007,73	621.585,00	140.350,36	983.943,08

31. ΔΙΑΧΕΙΡΙΣΗ ΧΡΗΜΑΤΟΟΙΚΟΝΟΜΙΚΟΥ ΚΙΝΔΥΝΟΥ

31.1 ΠΙΣΤΩΤΙΚΟΣ ΚΙΝΔΥΝΟΣ

Ο πιστωτικός κίνδυνος προκύπτει κυρίως από πιστώσεις σε πελάτες συμπεριλαμβανομένων των λογαριασμών εισπρακτέων. Τα εμπορικά τμήματα αξιολογούν την φερεγγυότητα του πελάτη λαμβάνοντας υπόψη την χρηματοοικονομική του κατάσταση, προηγούμενη εμπειρία συναλλαγών και λοιπούς παράγοντες και ορίζουν πιστωτικά όρια τα οποία παρακολουθούνται τακτικά και δεν δύναται να ξεπεραστούν από έναν μεμονωμένο πελάτη. Κατά τη διάρκεια της χρήσης δεν έγινε υπέρβαση των ορίων πίστωσης και η Διοίκηση του Ομίλου δεν αναμένει σημαντικές απώλειες που μπορεί να προκύψουν από την μη ρευστοποίηση λογαριασμών εισπρακτέων. Επίσης οι απαιτήσεις της Εταιρείας κατανέμονται σε έναν ευρύ αριθμό πελατών, συνεπώς δεν υφίσταται συγκέντρωσή τους και κατά συνέπεια περιορίζεται σημαντικά ο πιστωτικός κίνδυνος. Για την αντιμετώπισή του έχει γίνει πρόβλεψη επισφαλών εμπορικών απαιτήσεων Ευρώ 67.777,71

31.2 ΚΙΝΔΥΝΟΣ ΡΕΥΣΤΟΤΗΤΑΣ

Η διαχείριση του κινδύνου ρευστότητας συμπεριλαμβάνει την διασφάλιση ύπαρξης επαρκών διαθεσίμων και ισοδύναμων. Η Διοίκηση της Εταιρείας παρακολουθεί και αναπροσαρμόζει καθημερινά το ταμειακό πρόγραμμα ρευστότητας με βάση τις αναμενόμενες ταμειακές εισροές και εκροές με σκοπό την επάρκεια των ταμειακών διαθεσίμων και την κάλυψη των ταμειακών αναγκών. Ο τραπεζικός δανεισμός την 31.12.2018 είναι μηδενικός ενώ τα προηγούμενα έτη η Εταιρεία βάσει οδηγιών της μητρικής χρησιμοποιούσε το τραπεζικό σύστημα Cash Pooling μέσω του οποίου περιορίζεται ο κίνδυνος ρευστότητας.

31.3 ΚΙΝΔΥΝΟΣ ΣΥΝΘΗΚΩΝ ΑΓΟΡΑΣ

Η Εταιρεία δεν επηρεάζεται άμεσα από τις συνθήκες της αγοράς.

31.4 ΚΙΝΔΥΝΟΣ ΜΑΚΡΟΟΙΚΟΝΟΜΙΚΟΥ ΚΑΙ ΕΠΙΧΕΙΡΗΣΙΑΚΟΥ ΠΕΡΙΒΑΛΛΟΝΤΟΣ ΣΤΗΝ ΕΛΛΑΔΑ


Η Εταιρεία παρακολουθούσε και συνεχίζει να παρακολουθεί τις εξελίξεις στο θέμα του περιορισμού στην κίνηση κεφαλαίων ως αποτέλεσμα της ΠΝΠ της 28ης Ιουνίου 2015 καθώς και κάθε μεταγενέστερης πράξης νομοθετικού περιεχομένου μέχρι σήμερα. Η Διοίκηση της Εταιρείας αξιολογεί σε διαρκή βάση το συνεχώς εξελισσόμενο οικονομικό περιβάλλον και προβαίνει στις απαιτούμενες ενέργειες με σκοπό τη διασφάλιση των συμφερόντων της Εταιρείας και την ελαχιστοποίηση τυχόν επιπτώσεων που μπορεί να υπάρξουν στην οικονομική του κατάσταση.

32. ΜΕΤΑΓΕΝΕΣΤΕΡΑ ΓΕΓΟΝΟΤΑ


Από το τέλος της χρήσης και μέχρι σήμερα δεν έχουν συμβεί σημαντικά γεγονότα, που να χρήζουν αλλαγής ή γνωστοποίησης των ΧΡΗΜΑΤΟΟΙΚΟΝΟΜΙΚΩΝ ΚΑΤΑΣΤΑΣΕΩΝ.

Αθήνα, 30 Ιουνίου 2019

Ο ΠΡΟΕΔΡΟΣ Δ.Σ. ΚΑΙ ΔΙΕΥΘΥΝΩΝ ΣΥΜΒΟΥΛΟΣ


Ιωάννης Β. Μαυραπόστολος
ΑΔΤ ΑΝ 048749


Ο ΑΝΤΙΠΡΟΕΔΡΟΣ Δ.Σ.


Γεώργιος Ξανθάκης
ΑΔΤ ΑΕ 532833

Ο ΟΙΚΟΝΟΜΙΚΟΣ ΔΙΕΥΘΥΝΤΗΣ


Κωνσταντίνος Τσιάμας
ΑΔΤ Χ 088977

Η ΔΙΕΥΘΥΝΤΡΙΑ ΛΟΓΙΣΤΗΡΙΟΥ


Κυριακή Αναμουρλάγλου
ΑΔΤ ΑΖ 039073
Αρ. ΑΔ.ΟΕ. Α Τάξης 0026012

Έκθεση Ανεξάρτητου Ορκωτού Ελεγκτή Λογιστή

Προς τους Μετόχους της εταιρείας BRINK'S HERMES CASH AND VALUABLE SERVICES ΑΝΩΝΥΜΗ ΕΤΑΙΡΕΙΑ – ΙΔΙΩΤΙΚΗ ΕΠΙΧΕΙΡΗΣΗ ΠΑΡΟΧΗΣ ΥΠΗΡΕΣΙΩΝ ΑΣΦΑΛΕΙΑΣ

Έκθεση Ελέγχου επί των Χρηματοοικονομικών Καταστάσεων

Γνώμη

Έχουμε ελέγξει τις συνημμένες οικονομικές καταστάσεις της εταιρείας BRINK'S HERMES CASH AND VALUABLE SERVICES ΑΝΩΝΥΜΗ ΕΤΑΙΡΕΙΑ – ΙΔΙΩΤΙΚΗ ΕΠΙΧΕΙΡΗΣΗ ΠΑΡΟΧΗΣ ΥΠΗΡΕΣΙΩΝ ΑΣΦΑΛΕΙΑΣ (η Εταιρεία), οι οποίες αποτελούνται από τον ισολογισμό της 31^{ης} Δεκεμβρίου 2018, τις καταστάσεις αποτελεσμάτων και μεταβολών καθαρής θέσης της χρήσεως που έληξε την ημερομηνία αυτή, καθώς και το σχετικό προσάρτημα.

Κατά τη γνώμη μας, οι συνημμένες οικονομικές καταστάσεις παρουσιάζουν εύλογα, από κάθε ουσιώδη άποψη, την οικονομική θέση της εταιρείας BRINK'S HERMES CASH AND VALUABLE SERVICES ΑΝΩΝΥΜΗ ΕΤΑΙΡΕΙΑ – ΙΔΙΩΤΙΚΗ ΕΠΙΧΕΙΡΗΣΗ ΠΑΡΟΧΗΣ ΥΠΗΡΕΣΙΩΝ ΑΣΦΑΛΕΙΑΣ κατά την 31^η Δεκεμβρίου 2018, τη χρηματοοικονομική της επίδοση για τη χρήση που έληξε την ημερομηνία αυτή, σύμφωνα με τις διατάξεις του Ν.4308/2014 όπως ισχύει.

Βάση Γνώμης

Διενεργήσαμε τον έλεγχό μας σύμφωνα με τα Διεθνή Πρότυπα Ελέγχου (ΔΠΕ) όπως αυτά έχουν ενσωματωθεί στην Ελληνική Νομοθεσία. Οι ευθύνες μας, σύμφωνα με τα πρότυπα αυτά περιγράφονται περαιτέρω στην ενότητα της έκθεσής μας "Ευθύνες ελεγκτή για τον έλεγχο των οικονομικών καταστάσεων". Είμαστε ανεξάρτητοι από την Εταιρεία, καθ' όλη τη διάρκεια του διορισμού μας, σύμφωνα με τον Κώδικα Δεοντολογίας για Επαγγελματίες Ελεγκτές του Συμβουλίου Διεθνών Προτύπων Δεοντολογίας Ελεγκτών, όπως αυτός έχει ενσωματωθεί στην Ελληνική Νομοθεσία και τις απαιτήσεις δεοντολογίας που σχετίζονται με τον έλεγχο των οικονομικών καταστάσεων στην Ελλάδα και έχουμε εκπληρώσει τις δεοντολογικές μας υποχρεώσεις σύμφωνα με τις απαιτήσεις της ισχύουσας νομοθεσίας και του προαναφερόμενου Κώδικα Δεοντολογίας. Πιστεύουμε ότι τα ελεγκτικά τεκμήρια που έχουμε αποκτήσει είναι επαρκή και κατάλληλα να παρέχουν βάση για τη γνώμη μας.

Ευθύνες της Διοίκησης επί των Χρηματοοικονομικών Καταστάσεων

Η διοίκηση έχει την ευθύνη για την κατάρτιση και εύλογη παρουσίαση των οικονομικών καταστάσεων σύμφωνα με τις διατάξεις του Ν.4308/2014 όπως ισχύει όπως και για εκείνες τις δικλίδες εσωτερικού ελέγχου που η διοίκηση καθορίζει ως απαραίτητες, ώστε να καθίσταται δυνατή η κατάρτιση οικονομικών καταστάσεων απαλλαγμένων από ουσιώδες σφάλμα, που οφείλεται είτε σε απάτη είτε σε λάθος. Κατά την κατάρτιση των οικονομικών καταστάσεων, η διοίκηση είναι υπεύθυνη για την αξιολόγηση της ικανότητας της Εταιρείας να συνεχίσει τη δραστηριότητά της, γνωστοποιώντας όπου συντρέχει τέτοια περίπτωση, τα θέματα που σχετίζονται με τη συνεχιζόμενη δραστηριότητα και τη χρήση της λογιστικής αρχής της συνεχιζόμενης δραστηριότητας, εκτός και εάν η διοίκηση είτε προτίθεται να ρευστοποιήσει την Εταιρεία ή να διακόψει τη δραστηριότητά της ή δεν έχει άλλη ρεαλιστική εναλλακτική επιλογή από το να προβεί σ' αυτές τις ενέργειες.

Ευθύνες Ελεγκτή για τον Έλεγχο των Οικονομικών Καταστάσεων

Οι στόχοι μας είναι να αποκτήσουμε εύλογη διασφάλιση για το κατά πόσο οι οικονομικές καταστάσεις, στο σύνολο τους, είναι απαλλαγμένες από ουσιώδες σφάλμα, που οφείλεται είτε σε απάτη είτε σε λάθος και να εκδώσουμε έκθεση ελεγκτή, η οποία περιλαμβάνει τη γνώμη μας. Η εύλογη διασφάλιση συνιστά διασφάλιση υψηλού επιπέδου, αλλά δεν είναι εγγύηση ότι ο έλεγχος που διενεργείται σύμφωνα με τα ΔΠΕ, όπως αυτά έχουν ενσωματωθεί στην Ελληνική Νομοθεσία, θα εντοπίζει πάντα ένα ουσιώδες σφάλμα, όταν αυτό υπάρχει. Σφάλματα δύναται να προκύψουν από απάτη ή από λάθος και θεωρούνται ουσιώδη όταν, μεμονωμένα ή αθροιστικά, θα μπορούσε εύλογα να αναμένεται ότι θα επηρέαζαν τις οικονομικές αποφάσεις των χρηστών, που λαμβάνονται με βάση αυτές τις οικονομικές καταστάσεις.

Ως καθήκον του ελέγχου, σύμφωνα με τα ΔΠΕ όπως αυτά έχουν ενσωματωθεί στην Ελληνική Νομοθεσία, ασκούμε επαγγελματική κρίση και διατηρούμε επαγγελματικό σκεπτικισμό καθ' όλη τη διάρκεια του ελέγχου. Επίσης:

- Εντοπίζουμε και αξιολογούμε τους κινδύνους ουσιώδους σφάλματος στις οικονομικές καταστάσεις, που οφείλεται είτε σε απάτη είτε σε λάθος, σχεδιάζοντας και διενεργώντας ελεγκτικές διαδικασίες που ανταποκρίνονται στους κινδύνους αυτούς και αποκτούμε ελεγκτικά τεκμήρια που είναι επαρκή και κατάλληλα

για να παρέχουν βάση για τη γνώμη μας. Ο κίνδυνος μη εντοπισμού ουσιώδους σφάλματος που οφείλεται σε απάτη είναι υψηλότερος από αυτόν που οφείλεται σε λάθος, καθώς η απάτη μπορεί να εμπεριέχει συμπαιγνία, πλαστογραφία, εσκεμμένες παραλείψεις, ψευδείς διαβεβαιώσεις ή παράκαμψη των δικλίδων εσωτερικού ελέγχου.

- Κατανοούμε τις δικλίδες εσωτερικού ελέγχου που σχετίζονται με τον έλεγχο, με σκοπό το σχεδιασμό ελεγκτικών διαδικασιών κατάλληλων για τις περιστάσεις, αλλά όχι με σκοπό τη διατύπωση γνώμης επί της αποτελεσματικότητας των δικλίδων εσωτερικού ελέγχου της Εταιρείας.
- Αξιολογούμε την καταλληλότητα των λογιστικών αρχών και μεθόδων που χρησιμοποιήθηκαν και το εύλογο των λογιστικών εκτιμήσεων και των σχετικών γνωστοποιήσεων που έγιναν από τη Διοίκηση.
- Αποφαινόμαστε για την καταλληλότητα της χρήσης από τη διοίκηση της λογιστικής αρχής της συνεχιζόμενης δραστηριότητας και με βάση τα ελεγκτικά τεκμήρια που αποκτήθηκαν για το εάν υπάρχει ουσιώδης αβεβαιότητα σχετικά με γεγονότα ή συνθήκες που μπορεί να υποδηλώνουν ουσιώδη αβεβαιότητα ως προς την ικανότητα της Εταιρείας να συνεχίσει τη δραστηριότητά της. Εάν συμπεράνουμε ότι υφίσταται ουσιώδης αβεβαιότητα, είμαστε υποχρεωμένοι στην έκθεση ελεγκτή να επιστήσουμε την προσοχή στις σχετικές γνωστοποιήσεις των οικονομικών καταστάσεων ή εάν αυτές οι γνωστοποιήσεις είναι ανεπαρκείς να διαφοροποιήσουμε τη γνώμη μας. Τα συμπεράσματά μας βασίζονται σε ελεγκτικά τεκμήρια που αποκτώνται μέχρι την ημερομηνία της έκθεσης ελεγκτή. Ωστόσο, μελλοντικά γεγονότα ή συνθήκες ενδέχεται να έχουν ως αποτέλεσμα η Εταιρεία να παύσει να λειτουργεί ως συνεχιζόμενη δραστηριότητα.
- Αξιολογούμε τη συνολική παρουσίαση, τη δομή και το περιεχόμενο των οικονομικών καταστάσεων, συμπεριλαμβανομένων των γνωστοποιήσεων, καθώς και το κατά πόσο οι οικονομικές καταστάσεις απεικονίζουν τις υποκείμενες συναλλαγές και τα γεγονότα με τρόπο που επιτυγχάνεται η εύλογη παρουσίαση.

Μεταξύ άλλων θεμάτων, κοινοποιούμε στη διοίκηση, το σχεδιαζόμενο εύρος και το χρονοδιάγραμμα του ελέγχου, καθώς και σημαντικά ευρήματα του ελέγχου, συμπεριλαμβανομένων όποιων σημαντικών ελλείψεων στις δικλίδες εσωτερικού ελέγχου εντοπίζουμε κατά τη διάρκεια του ελέγχου μας.

Έκθεση επί Άλλων Νομικών και Κανονιστικών Απαιτήσεων

Λαμβάνοντας υπόψη ότι η διοίκηση έχει την ευθύνη για την κατάρτιση της Έκθεσης Διαχείρισης του Διοικητικού Συμβουλίου, κατ' εφαρμογή των διατάξεων της παραγράφου 5 του άρθρου 2 (μέρος Β) του Ν. 4336/2015, σημειώνουμε ότι:

- α) Κατά τη γνώμη μας η Έκθεση Διαχείρισης του Διοικητικού Συμβουλίου έχει καταρτισθεί σύμφωνα με τις ισχύουσες νομικές απαιτήσεις του άρθρου 43α του κ.ν. 2190/1920 και το περιεχόμενο αυτής αντιστοιχεί με τις συνημμένες χρηματοοικονομικές καταστάσεις της χρήσης που έληξε την 31/12/2018.
- β) Με βάση τη γνώση που αποκτήσαμε κατά τον έλεγχό μας, για την εταιρεία BRINK'S HERMES CASH AND VALUABLE SERVICES ΑΝΩΝΥΜΗ ΕΤΑΙΡΕΙΑ – ΙΔΙΩΤΙΚΗ ΕΠΙΧΕΙΡΗΣΗ ΠΑΡΟΧΗΣ ΥΠΗΡΕΣΙΩΝ ΑΣΦΑΛΕΙΑΣ και το περιβάλλον της, δεν έχουμε εντοπίσει ουσιώδεις ανακρίβειες στην Έκθεση Διαχείρισης του Διοικητικού της Συμβουλίου.

Αθήνα, 02 Ιουλίου 2019

Ο Ορκωτός Ελεγκτής Λογιστής

Παναγιώτης Χριστόπουλος

Α.Μ. Σ.Ο.Ε.Λ.: 28481



Grant Thornton

An instinct for growth™

Ορκωτοί Ελεγκτές Σύμβουλοι Επιχειρήσεων
Ζεφύρου 58, 17564 Παλιό Φάληρο
Α.Μ. ΣΟΕΛ 127

